

# Analiza uspješnosti studiranja

akademska godina 2018./2019.

## Sadržaj

|   |    |
|---|----|
| 1. Uvod.....  | 3  |
| 2. Broj upisanih studenata.....   | 3  |
| 2.1. Broj upisanih studenata prema razini studijskog programa i statusu studenta.....           | 3  |
| 2.2. Broj upisanih studenata prema znanstvenom području .....                                   | 6  |
| 2.3. Broj upisanih studenata prema spolu .....  | 9  |
| 3. Broj studenata koji su završili studij.....  | 11 |
| 4. Duljina studiranja.....  | 15 |
| 4.1. Duljina studiranja studenata koji su završili studij .....                                 | 15 |
| 4.1.1. Preddiplomski sveučilišni studiji .....  | 16 |
| 4.1.2. Diplomski sveučilišni studiji .....  | 17 |
| 4.1.3. Integrirani preddiplomski i diplomski sveučilišni studiji .....                          | 18 |
| 4.1.4. Preddiplomski stručni studiji.....   | 18 |
| 4.1.5. Diplomski specijalistički stručni studiji.....   | 19 |
| 4.2. Broj studenata koji studiraju duže od trajanja studijskog programa .....                   | 20 |
| 4.2.1. Preddiplomski sveučilišni studiji .....  | 21 |
| 4.2.2. Diplomski sveučilišni studiji .....  | 23 |
| 4.2.3. Integrirani preddiplomski i diplomski sveučilišni studiji .....                          | 24 |
| 4.2.4. Preddiplomski stručni studiji.....   | 25 |
| 4.2.5. Diplomski specijalistički stručni studiji.....   | 27 |
| 5. Broj studenata koji su odustali od studija.....  | 28 |
| 6. Broj studenata u mirovanju .....   | 30 |
| 7. Uspjeh studenata u akademskoj godini 2018./2019. ....  | 31 |
| 7.1. Preddiplomski sveučilišni studiji.....   | 33 |
| 7.2. Diplomski sveučilišni studiji.....   | 34 |
| 7.3. Integrirani preddiplomski i diplomski sveučilišni studiji.....                             | 35 |
| 7.4. Preddiplomski stručni studiji .....  | 36 |
| 7.5. Diplomski specijalistički stručni studiji .....  | 36 |
| 8. Prolaznost studenata s prve na drugu godinu .....  | 37 |
| 8.1. Preddiplomski sveučilišni studij.....  | 38 |
| 8.2. Diplomski sveučilišni studiji.....   | 39 |
| 8.3. Integrirani preddiplomski i diplomski sveučilišni studiji.....                             | 40 |
| 8.4. Preddiplomski stručni studiji .....  | 41 |
| 8.5. Diplomski specijalistički stručni studiji .....  | 42 |
| 9. Analiza uspješnosti studiranja na poslijediplomskim sveučilišnim (doktorskim) studijima..... | 43 |
| 10. Zaključak .....   | 46 |

## 1. Uvod

Analiza uspješnosti studiranja (dalje u tekstu: analiza) na Sveučilištu u Splitu (dalje u tekstu: Sveučilište) provodi se s ciljem utvrđivanja uspješnosti polaganja ispita i uspješnosti završavanja studija kako bi se utvrdila dinamika studiranja na Sveučilištu i kritične točke nastavnog procesa zbog kojih dolazi do problema te pronalaženja najboljeg načina za njihovo otklanjanje.

Postupak se provodi prema novim Standardima i smjernicama za osiguravanje kvalitete na Europskom prostoru visokog obrazovanja (ESG) (standard 1.4.,) usvojenim od strane ministara Europskog prostora visokog obrazovanja u svibnju 2015. godine i novim Standardima za vrednovanje kvalitete Sveučilišta i sastavnica u postupku reakreditacije (standard 3.2.) Agencije za znanost i visoko obrazovanje.

Pokazatelji (statistički podaci) i dokazi za navedene standarde su: prolaznost studenata, korelacija upisanih studenata s uspješnosti nakon prve godine studija, kao i podaci o završenosti studenata.

Postupak se provodi i u skladu s Priručnikom osiguravanja kvalitete Sveučilišta u Splitu (stranica 59.). Postupak provodi Centar za unaprjeđenje kvalitete (dalje u tekstu: Centar) odnosno Ured za kvalitetu Sveučilišta u Splitu (dalje u tekstu: Ured). Analiza se provodi na studentima svih godina preddiplomskih sveučilišnih, preddiplomskih stručnih, diplomskih sveučilišnih, specijalističkih diplomskih stručnih i integriranih preddiplomskih i diplomskih sveučilišnih studijskih programa.

Ured obrađuje pristigle podatke i rezultate dostavlja Centru. Na temelju dobivenih rezultata Centar predlaže mjere za poboljšanje uspješnosti studiranja.

Voditelj Centra prezentira dobivene rezultate i mjere za poboljšanje uspješnosti studiranja na sjednici Senata Sveučilišta u Splitu.

## 2. Broj upisanih studenata

### 2.1. Broj upisanih studenata prema razini studijskog programa i statusu studenta

U akademskoj godini 2018./2019. na Sveučilištu u Splitu ukupno je studiralo 18.945 studenata. U niže navedenoj tablici prikazan je broj upisanih studenata prema sastavnicama i razini studija.

| Sastavnica/<br>Razina studijskog<br>programa | Preddiplomski sveučilišni<br>studij |            | Diplomski sveučilišni<br>studij |            | Integrirani<br>preddiplomski i<br>diplomski sveučilišni<br>studij |            | Preddiplomski stručni<br>studij |            | Diplomski<br>specijalistički stručni<br>studij |            | Poslijediplomski<br>sveučilišni (doktorski)<br>studij |            | Poslijediplomski<br>specijalistički studij |            | Ukupno |
|--|-------------------------------------|------------|---------------------------------|------------|---|------------|---------------------------------|------------|--|------------|---|------------|--|------------|--------|
|  | Redovni                             | Izvanredni | Redovni                         | Izvanredni | Redovni   | Izvanredni | Redovni                         | Izvanredni | Redovni  | Izvanredni | Redovni   | Izvanredni | Redovni                                    | Izvanredni |        |
| EF   | 901                                 | 155        | 500                             | 74         |   |            | 489                             | 160        | 146  | 119        |   | 94         |  | 60         | 2,698  |
| FESB   | 1,282                               |            | 550                             |            |   |            | 471                             |            |  |            | 83  |            |  |            | 2,386  |
| FF*  | 642                                 |            | 329                             | 69         | 238   |            |                                 |            |  |            | 92  |            |  |            | 1,370  |
| FGAG   | 609                                 |            | 216                             |            |   |            | 132                             |            |  |            | 38  |            |  |            | 995    |
| KBF  | 69                                  |            | 24                              |            | 127   |            |                                 |            |  |            | 25  |            |  |            | 245    |
| KTF  | 363                                 |            | 127                             |            |   |            | 63                              |            |  |            | 15  |            |  |            | 568    |
| KIF  | 249                                 |            | 121                             |            |   |            |                                 | 356        |  | 52         | 0   |            |  |            | 778    |
| MF   |                                     |            |                                 |            | 1,168   |            |                                 |            |  |            | 354   |            |  | 0          | 1,522  |
| PF   | 567                                 | 538        | 265                             | 66         |   |            |                                 |            |  |            |   |            |  |            | 1,436  |
| PRAVST                                       |                                     |            |                                 |            | 788   | 883        | 296                             | 362        |  | 257        |   |            |  | 8          | 2,594  |
| PMF  | 612                                 |            | 236                             |            |   |            |                                 |            |  |            | 47  |            |  |            | 895    |
| UMAS   | 247                                 |            | 114                             |            | 50  |            |                                 |            |  |            | 2   |            |  |            | 413    |
| SOFZ   |                                     |            | 100                             |            |   |            |                                 |            |  |            |   |            |  |            | 100    |
| SOSS   |                                     |            |                                 |            |   |            | 825                             | 880        | 363  | 190        |   |            |  |            | 2,258  |
| SOSM   | 96                                  |            | 58                              |            |   |            |                                 |            |  |            |   |            |  |            | 154    |
| SOZS   | 319                                 |            |                                 | 152        |   |            |                                 |            |  |            |   |            |  |            | 471    |
| UNIST  |                                     |            |                                 |            | 33  |            |                                 |            |  |            | 29  |            |  |            | 62     |
| UKUPNO                                       | 5,956                               | 693        | 2,640                           | 361        | 2,404   | 883        | 2,276                           | 1,758      | 509  | 618        | 685   | 94         | 0  | 68         | 18,945 |

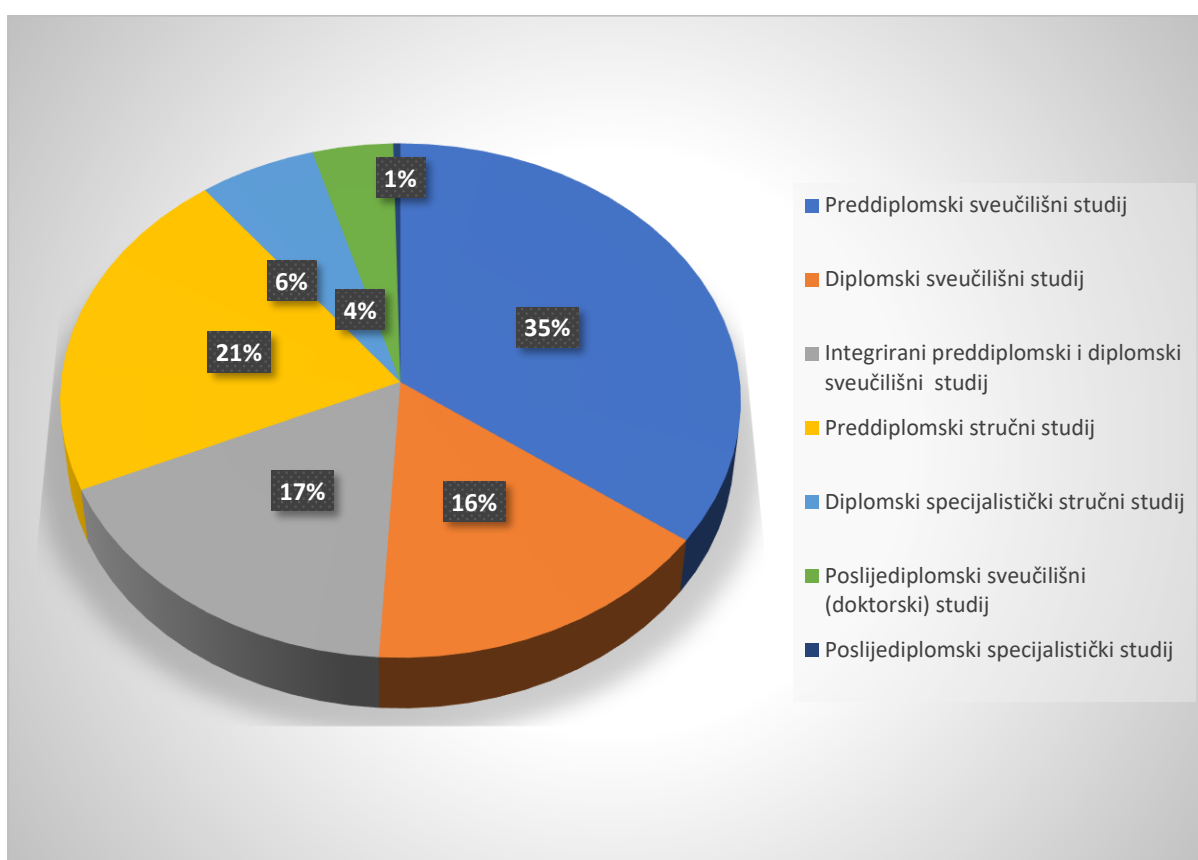
Tablica 1: Broj studenata upisanih na Sveučilište u Splitu u akademskoj godini 2018./2019. prema sastavnicama, razini studijskog programa i statusu studenta

\* Broj upisanih studenata na dvopredmetne studije Filozofskog fakulteta podijeljen je s dva.

Najveći broj studenata studirao je na preddiplomskim sveučilišnim studijskim programima što čini 35 % od ukupnog broja upisanih studenata u akademskoj godini 2018./2019. i nije se mijenjao u odnosu na prethodnu akademsku godinu.

| Razina studijskog programa | Preddiplomski sveučilišni studij | Diplomski sveučilišni studij | Integrirani preddiplomski i diplomski sveučilišni studij | Preddiplomski stručni studij | Diplomski specijalistički stručni studij | Poslijediplomski sveučilišni (doktorski) studij | Poslijediplomski specijalistički studij | Ukupno |
|----------------------------|----------------------------------|------------------------------|--|------------------------------|--|---|---|--------|
| <b>Ukupno</b>              | 6,649                            | 3,001                        | 3,287  | 4,034                        | 1,127                                    | 779   | 68                                      | 18,945 |

Tablica 2: Broj studenata upisanih na Sveučilištu u Splitu u akademskoj godini 2018./2019. prema razini studijskog programa

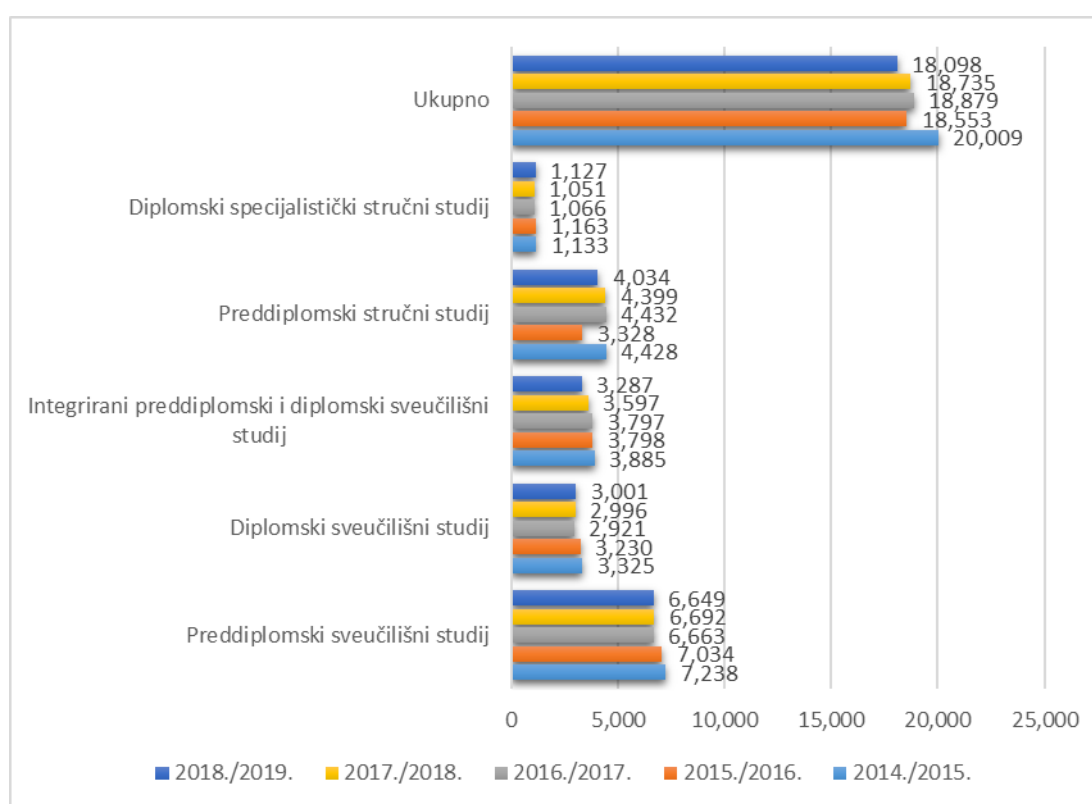


Graf 1: Postotak upisanih studenata na Sveučilištu u Splitu u akademskoj godini 2018./2019. prema razini studijskog programa

Usporedimo li broj upisanih studenata, bez poslijediplomskih studija, u akademskoj godini 2018./2019. s prethodnom akademskom godinom, na diplomskim sveučilišnim studijima broj studenata i diplomskim specijalističkim stručnim studijima broj se malo povećao dok se na drugim razinama studija malo smanjio.

| Razina studijskog programa/<br>Akademska godina | Preddiplomski sveučilišni studij | Diplomski sveučilišni studij | Integrirani preddiplomski i diplomski sveučilišni studij | Preddiplomski stručni studij | Diplomski specijalistički stručni studij | Ukupno |
|---|----------------------------------|------------------------------|--|------------------------------|--|--------|
| 2014./2015.                                     | 7,238                            | 3,325                        | 3,885  | 4,428                        | 1,133                                    | 20,009 |
| 2015./2016.                                     | 7,034                            | 3,230                        | 3,798  | 3,328                        | 1,163                                    | 18,553 |
| 2016./2017.                                     | 6,663                            | 2,921                        | 3,797  | 4,432                        | 1,066                                    | 18,879 |
| 2017./2018.                                     | 6,692                            | 2,996                        | 3,597  | 4,399                        | 1,051                                    | 18,735 |
| 2018./2019.                                     | 6,649                            | 3,001                        | 3,287  | 4,034                        | 1,127                                    | 18,098 |

Tablica 3: Broj studenata upisanih na Sveučilištu u Splitu prema razini studijskog programa za posljednjih pet akademskih godina



Graf 2: Broj studenata upisanih na Sveučilištu u Splitu prema razini studijskog programa za posljednjih pet akademskih godina

Od ukupnog broja upisanih studenata u akademsku godinu 2018./2019. njih 14.470 odnosno 76,38 % studiralo je kao redovni studenti (u akademskoj godini 2017./2018. postotak redovnih studenata je bio 74,24 %). Najveći broj izvanrednih studenata studira na preddiplomskim stručnim studijima.

| Status studenta/Razina studijskog programa | Preddiplomski sveučilišni studij | Diplomski sveučilišni studij | Integrirani preddiplomski i diplomski sveučilišni studij | Preddiplomski stručni studij | Diplomski specijalistički stručni studij | Poslijediplomski sveučilišni (doktorski) studij | Poslijediplomski specijalistički studij | Ukupno |
|--|----------------------------------|------------------------------|--|------------------------------|--|---|---|--------|
| Redoviti                                   | 5,956                            | 2,640                        | 2,404  | 2,276                        | 509                                      | 685   | 0                                       | 14,470 |
| Izvanredni                                 | 693                              | 361                          | 883  | 1,758                        | 618                                      | 94  | 68                                      | 4,475  |

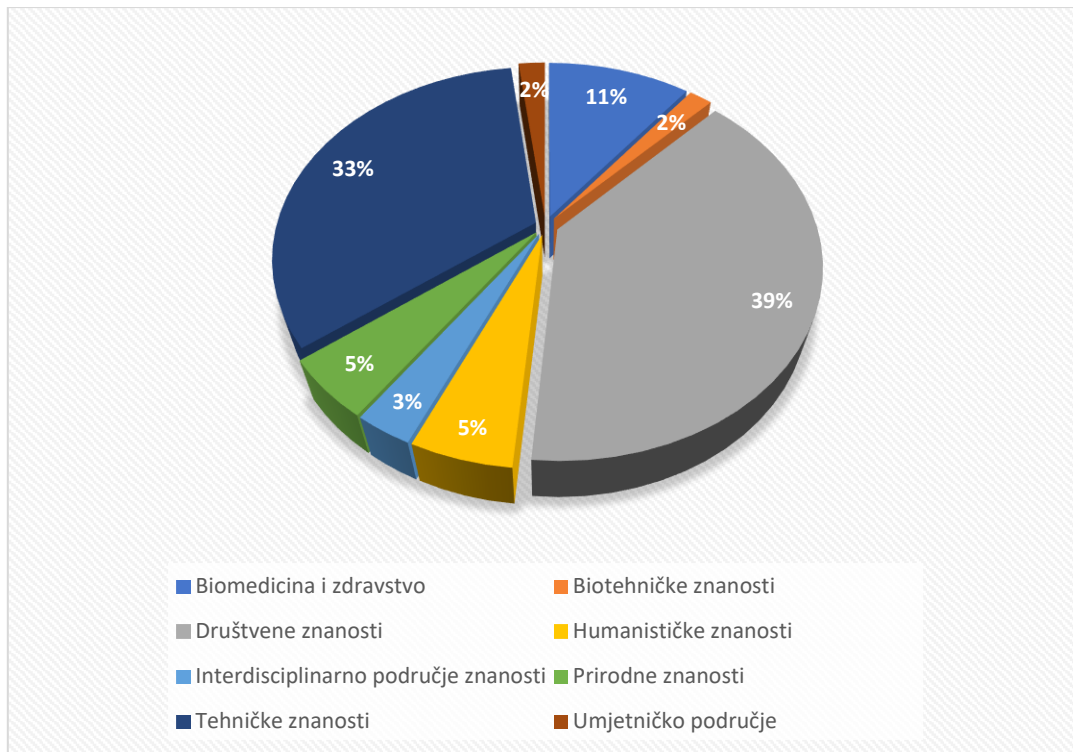
Tablica 4: Broj studenata upisanih u akademskoj godini 2018./2019. na Sveučilištu u Splitu prema razini studijskog programa i statusu studenta

## 2.2. Broj upisanih studenata prema znanstvenom području

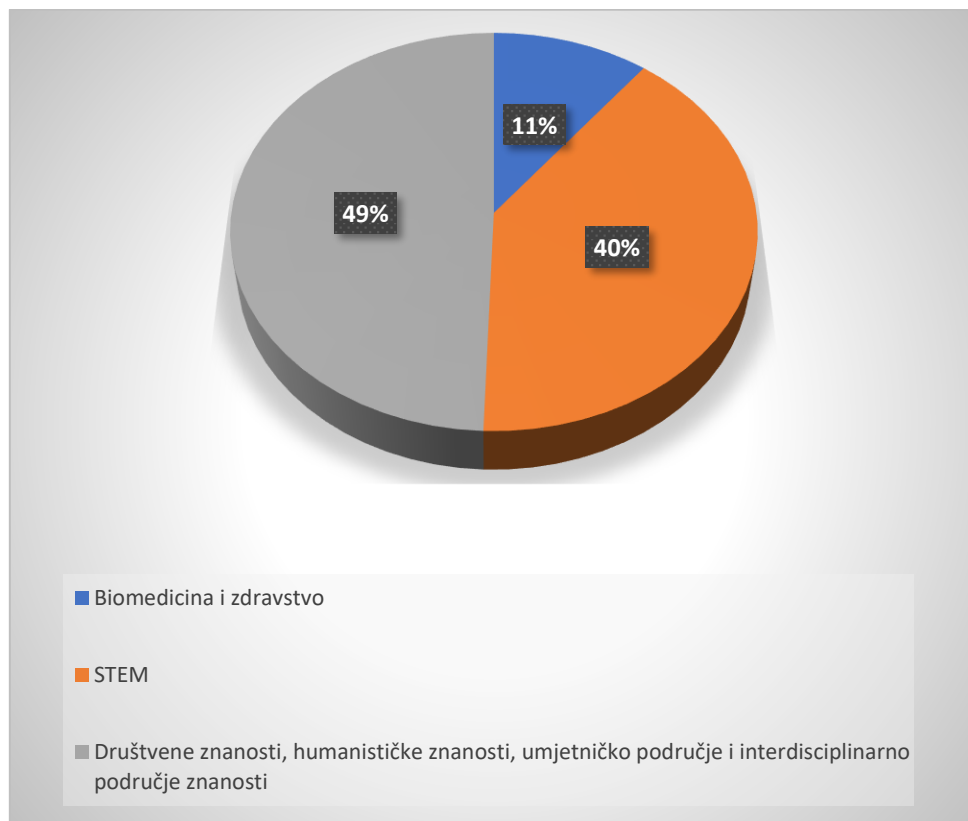
U akademskoj godini 2018./2019. najviše studenata upisano je na studijske programe u području društvenih znanosti 7.427, što je 39 % od ukupnog broja upisanih studenata na Sveučilištu u Splitu. Ukupni postotak upisanih studenata u područjima društvenih i humanističkih znanosti, kao i umjetničkog i interdisciplinarnog područja znanosti iznosi 49 %. Broj studenata upisanih na studijske programe u STEM području (Science, Technology, Engineering i Mathematics) iznosi 40 % od ukupnog broja upisanih studenata, a u području biomedicine i zdravstva taj postotak iznosi 11 %.

| Razina studijskog programa/Znanstveno područje           | Biomedicina i zdravstvo | Biotehničke znanosti | Društvene znanosti | Humanističke znanosti | Interdisciplinarno područje znanosti | Prirodne znanosti | Tehničke znanosti | Umjetničko područje | Ukupno        |
|--|-------------------------|----------------------|--------------------|-----------------------|--------------------------------------|-------------------|-------------------|---------------------|---------------|
| Preddiplomski sveučilišni studij                         | 319                     | 225                  | 1,435              | 493                   | 132                                  | 650               | 3,192             | 203                 | 6,648         |
| Diplomski sveučilišni studij                             | 152                     | 70                   | 784                | 264                   | 169                                  | 271               | 1,177             | 114                 | 3,001         |
| Integrirani preddiplomski i diplomski sveučilišni studij | 1,168                   | 0                    | 1,672              | 127                   | 238                                  | 0                 | 33                | 50                  | 3,288         |
| Preddiplomski stručni studij                             | 0                       | 0                    | 2,495              | 0                     | 0                                    | 0                 | 1,539             | 0                   | 4,034         |
| Diplomski specijalistički stručni studij                 | 0                       | 0                    | 879                | 0                     | 0                                    | 0                 | 248               | 0                   | 1,127         |
| Poslijediplomski sveučilišni (doktorski) studij          | 354                     | 29                   | 94                 | 119                   | 29                                   | 26                | 128               | 0                   | 779           |
| Poslijediplomski specijalistički studij                  | 0                       | 0                    | 68                 | 0                     | 0                                    | 0                 | 0                 | 0                   | 68            |
| <b>Ukupno</b>  | <b>1,993</b>            | <b>324</b>           | <b>7,427</b>       | <b>1,003</b>          | <b>568</b>                           | <b>947</b>        | <b>6,317</b>      | <b>367</b>          | <b>18,945</b> |

Tablica 5: Broj studenata upisanih u akademskoj godini 2018./2019. na Sveučilištu u Splitu prema razini studijskog programa i znanstvenom području

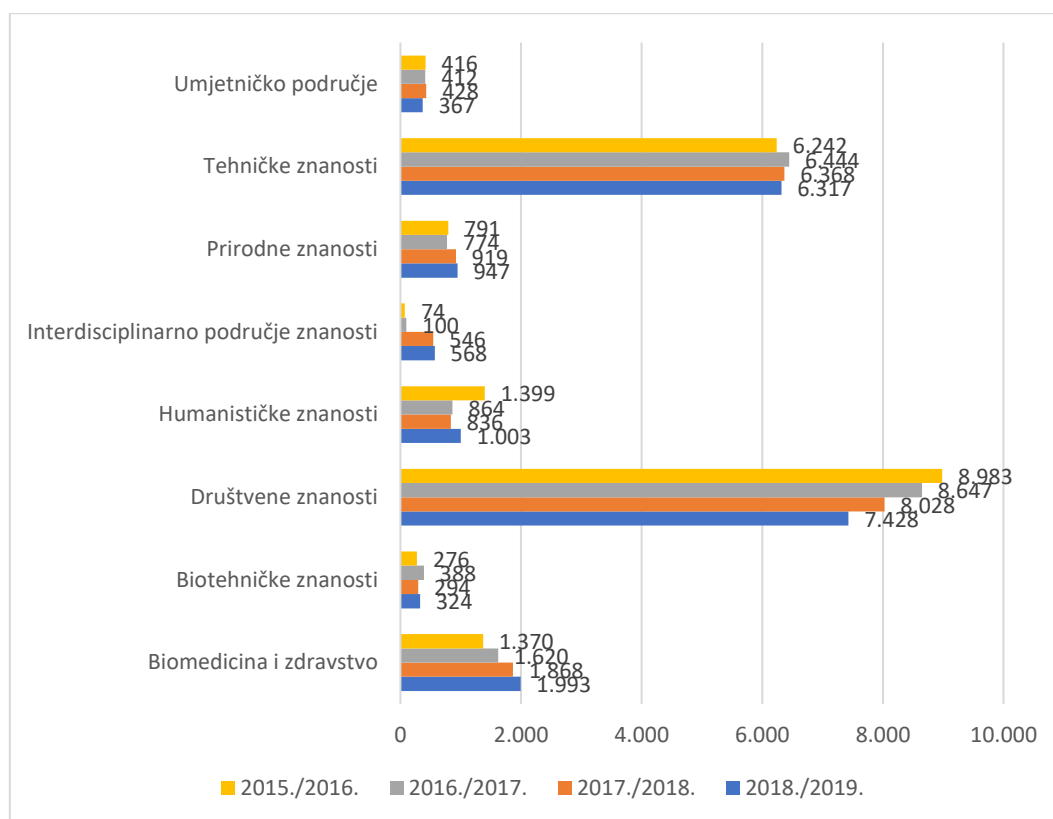


Graf 3: Postotak broja studenata upisanih u akademskoj godini 2018./2019. na Sveučilištu u Splitu prema znanstvenom području



Graf 4: Postotak broja studenata upisanih u akademskoj godini 2018./2019. na Sveučilištu u Splitu u STEM područje u odnosu na područje biomedicine i zdravstva te ostalih područja znanosti

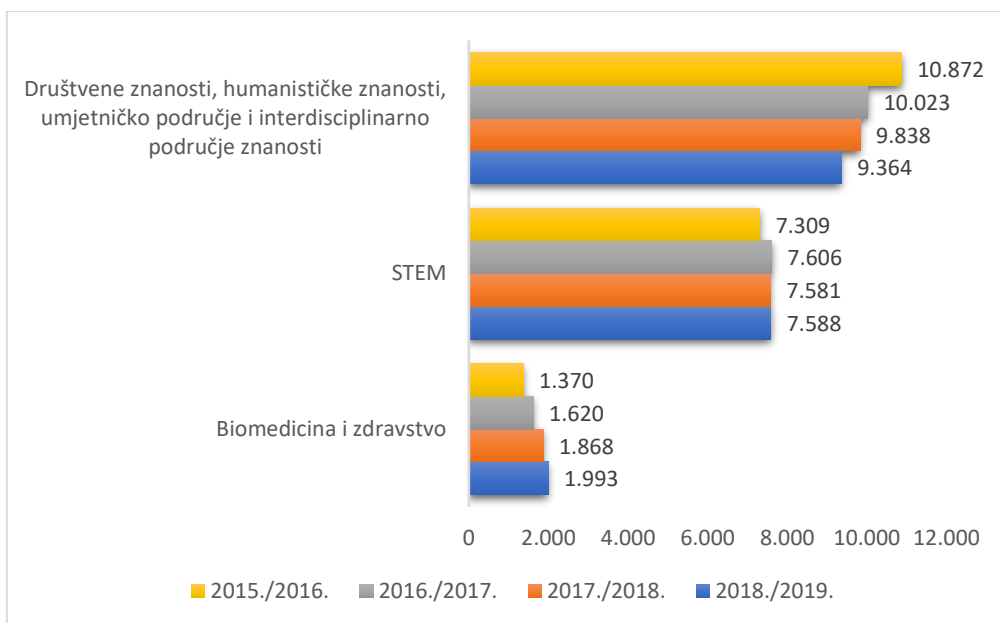
Usporedimo li podatke o broju upisanih studenata na studijske programe prema znanstvenom području s prethodnom akademskom godinom možemo zaključiti da se broj studenata smanjio u društvenom, tehničkom i umjetničkom području, a u području prirodnih, interdisciplinarnih, biotehničkih i humanističkih znanosti te području biomedicine i zdravstva se povećao.



Graf 5: Usporedba broja upisanih studenata na Sveučilištu u Splitu prema znanstvenom području za akademske godine 2015./2016., 2016./2017., 2017./2018. i 2018./2019.

U akademskoj godini 2018./2019. broj studenata upisanih na studijske programe iz područja biomedicine i zdravstva povećao se za 6,69 %, a u području društvenih znanosti, humanističkih znanosti, umjetničkog područja te interdisciplinarnog područja znanosti broj upisanih studenata se smanjio za 4,81 % u odnosu na prethodnu akademsku godinu.





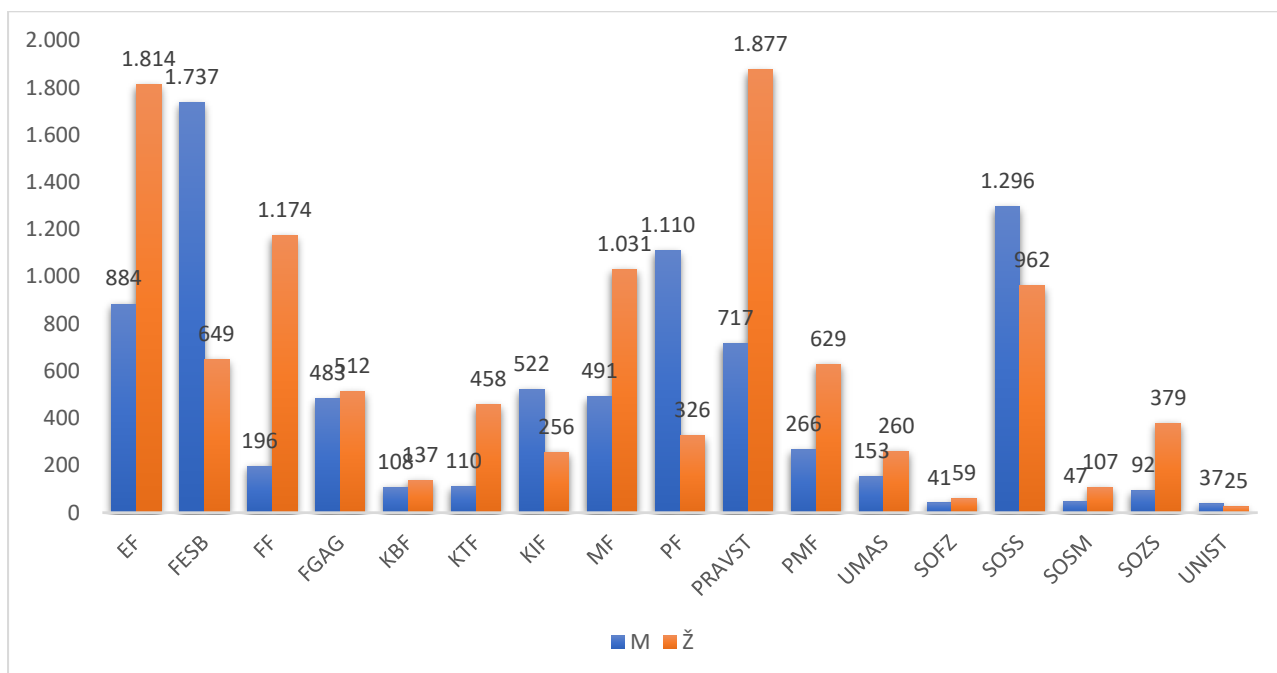
Graf 6: Usporedba broja upisanih studenata na Sveučilištu u Splitu u STEM područje u odnosu na druga područja znanosti za akademske godine 2015./2016., 2016./2017., 2017./2018. i 2018./2019.

### 2.3. Broj upisanih studenata prema spolu

Na studijske programe svih razina studija na Sveučilištu u Splitu u akademskoj godini 2018./2019. bilo je upisano 10.655 žena što je 56,24 % ukupnog broja upisanih studenata. U niže navedenoj tablici navedeni je broj upisanih studenata prema spolu i sastavnici, razini studija i statusu studenta.

| Sastavnica/<br>Razina<br>studijskog<br>programa | Preddiplomski sveučilišni studij |       |            |     | Diplomski sveučilišni studij |       |            |     | Integrirani preddiplomski i diplomski sveučilišni studij |       |            |     | Preddiplomski stručni studij |       |            |     | Diplomski specijalistički stručni studij |     |            |     | Poslijediplomski sveučilišni (doktorski) studij |     |            |    | Poslijediplomski specijalistički studij |   |            |    | Ukupno |        |     |
|---|----------------------------------|-------|------------|-----|------------------------------|-------|------------|-----|--|-------|------------|-----|------------------------------|-------|------------|-----|--|-----|------------|-----|---|-----|------------|----|---|---|------------|----|--------|--------|-----|
|   | Redovni                          |       | Izvanredni |     | Redovni                      |       | Izvanredni |     | Redovni  |       | Izvanredni |     | Redovni                      |       | Izvanredni |     | Redovni                                  |     | Izvanredni |     | Redovni   |     | Izvanredni |    | Redovni                                 |   | Izvanredni |    | M      | Ž      |     |
|   | M                                | Ž     | M          | Ž   | M                            | Ž     | M          | Ž   | M  | Ž     | M          | Ž   | M                            | Ž     | M          | Ž   | M  | Ž   | M          | Ž   | M   | Ž   | M          | Ž  | M                                       | Ž | M          | Ž  |        |        |     |
| EF  | 316                              | 585   | 58         | 97  | 151                          | 349   | 29         | 45  |  |       |            |     | 152                          | 337   | 36         | 124 | 38                                       | 108 | 36         | 83  |   |     | 41         | 53 |   |   | 27         | 33 | 884    | 1.814  |     |
| FESB  | 907                              | 375   |            |     | 389                          | 161   |            |     |  |       |            |     | 387                          | 84    |            |     |  |     |            |     | 54  | 29  |            |    |   |   |            |    | 1.737  | 649    |     |
| FFP   | 95                               | 547   |            |     | 62                           | 267   | 3          | 66  | 8  | 230   |            |     |                              |       |            |     |  |     |            |     | 28  | 64  |            |    |   |   |            |    | 196    | 1.174  |     |
| FGAG  | 272                              | 337   |            |     | 106                          | 110   |            |     |  |       |            |     | 81                           | 51    |            |     |  |     |            |     | 24  | 14  |            |    |   |   |            |    | 483    | 512    |     |
| KBF   | 7                                | 62    |            |     | 2                            | 22    |            |     | 84   | 43    |            |     |                              |       |            |     |  |     |            |     | 15  | 10  |            |    |   |   |            |    | 108    | 137    |     |
| KTF   | 72                               | 291   |            |     | 22                           | 105   |            |     |  |       |            |     | 14                           | 49    |            |     |  |     |            |     | 2   | 13  |            |    |   |   |            |    | 110    | 458    |     |
| KIF   | 164                              | 85    |            |     | 84                           | 37    |            |     |  |       |            |     |                              | 237   | 119        |     |  | 37  | 15         |     |   |     |            |    |   |   |            |    | 522    | 256    |     |
| MF  |                                  |       |            |     |                              |       |            | 347 | 821  |       |            |     |                              |       |            |     |  |     |            |     | 144   | 210 |            |    |   |   |            |    | 491    | 1.031  |     |
| PF  | 435                              | 132   | 448        | 90  | 170                          | 95    | 57         | 9   |  |       |            |     |                              |       |            |     |  |     |            |     |   |     |            |    |   |   |            |    | 1.110  | 326    |     |
| PRAVST  |                                  |       |            |     |                              |       |            |     | 218  | 570   | 307        | 576 | 49                           | 247   | 75         | 287 | 0  | 0   | 66         | 191 |   |     |            |    | 2                                       | 6 |            |    | 717    | 1.877  |     |
| PMF   | 174                              | 438   |            |     | 74                           | 162   |            |     |  |       |            |     |                              |       |            |     |  |     |            |     | 18  | 29  |            |    |   |   |            |    | 266    | 629    |     |
| UMAS  | 106                              | 141   |            |     | 39                           | 75    |            |     | 8  | 42    |            |     |                              |       |            |     |  |     |            |     | 0   | 2   |            |    |   |   |            |    | 153    | 260    |     |
| SOZ   |                                  |       |            |     | 41                           | 59    |            |     |  |       |            |     |                              |       |            |     |  |     |            |     |   |     |            |    |   |   |            |    |        | 41     | 59  |
| SOS   |                                  |       |            |     |                              |       |            |     |  |       |            |     | 472                          | 353   | 537        | 343 | 183                                      | 180 | 104        | 86  |   |     |            |    |   |   |            |    |        | 1.296  | 962 |
| SOSM  | 24                               | 72    |            |     | 23                           | 35    |            |     |  |       |            |     |                              |       |            |     |  |     |            |     |   |     |            |    |   |   |            |    |        | 47     | 107 |
| SOZS  | 42                               | 277   |            |     |                              |       | 50         | 102 |  |       |            |     |                              |       |            |     |  |     |            |     |   |     |            |    |   |   |            |    |        | 92     | 379 |
| UNIST   |                                  |       |            |     |                              |       |            |     | 28   | 5     |            |     |                              |       |            |     |  |     |            |     | 9   | 20  |            |    |   |   |            |    |        | 37     | 25  |
| UKUPNO  | 2,614                            | 3,342 | 506        | 187 | 1,163                        | 1,477 | 139        | 222 | 693  | 1,711 | 307        | 576 | 1,155                        | 1,121 | 885        | 873 | 221                                      | 288 | 243        | 375 | 294   | 391 | 41         | 53 | 0                                       | 0 | 29         | 39 | 8,290  | 10,655 |     |

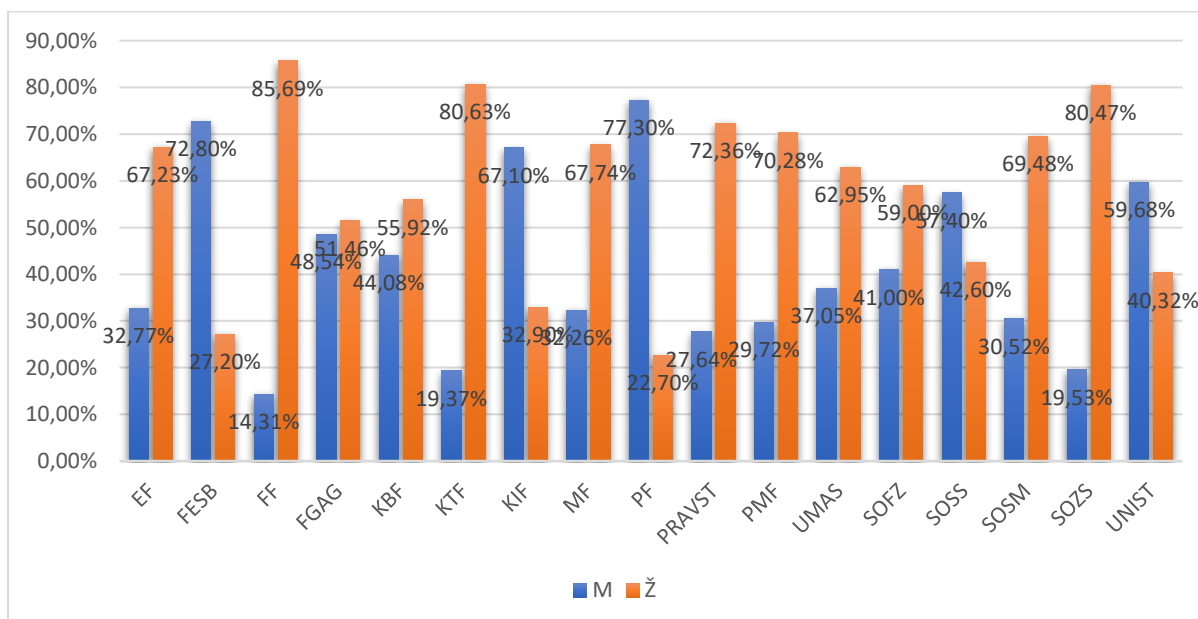
Tablica 6: Prikaz broja upisanih studenata u akademskoj godini 2018./2019. prema spolu, sastavnici, razini studija i statusu studenta



Graf 7: Prikaz broja upisanih studenata u akademskoj godini 2018./2019. prema spolu i sastavnici Sveučilišta

Na niže navedenom grafu vidimo postotke broja upisanih studenata prema spolu u odnosu na ukupan broj upisanih studenata na pojedinoj sastavnici Sveučilišta u akademskoj godini 2018./2019 iz kojeg možemo zaključiti o trendovima upisa na studentske programe prema spolu.

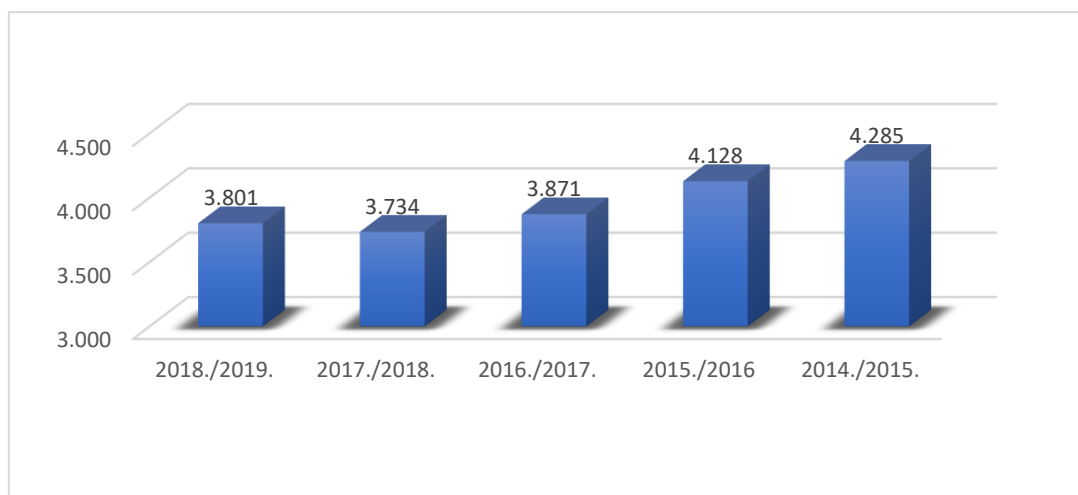
Najviši postotak upisanih muškaraca imaju Pomorski fakultet i Fakultet elektrotehnike, strojarstva i brodogradnje, dok najviši postotak upisanih žena imaju Filozofski fakultet i Sveučilišni odjel zdravstvenih studija.



Graf 8: Postotak broja upisanih studenata u akademskoj godini 2018./2019. prema sastavnicama i spolu u odnosu na ukupan broj upisanih studenata na sastavnici

### 3. Broj studenata koji su završili studij

U akademskoj godini 2018./2019. na preddiplomskim, diplomskim i integriranim studijima ukupno je studij završilo 3.801 student, što je za 1,79 % više nego u prethodnoj akademskoj godini.



Graf 9: Prikaz ukupnog broja studenata koji su završili studij na Sveučilištu u Splitu po akademskim godinama

Iz niže navedene tablice vidljiv je rast broja studenata koji su završili studij na preddiplomskim sveučilišnim, preddiplomskim stručnim i diplomskim specijalističkim stručnim studijima u usporedbi s prethodnom akademskom godinom, a na ostalim razinama studija pad.

| Razina studijskog programa                    | 2018./2019.  | 2017./2018.  | 2016./2017.  | 2015./2016   | 2014./2015.  |
|---|--------------|--------------|--------------|--------------|--------------|
| Preddiplomski sveučilišni studiji             | 1.350        | 1.232        | 1.336        | 1.591        | 1.443        |
| Diplomski sveučilišni studiji                 | 988          | 1.044        | 1.042        | 1.130        | 1.357        |
| Integrirani preddiplomski i diplomski studiji | 354          | 418          | 390          | 349          | 344          |
| Preddiplomski stručni studiji                 | 722          | 708          | 677          | 625          | 782          |
| Specijalistički diplomski stručni studiji     | 387          | 332          | 426          | 433          | 359          |
| <b>Ukupno</b>                                 | <b>3.801</b> | <b>3.734</b> | <b>3.871</b> | <b>4.128</b> | <b>4.285</b> |

Tablica 7: Broj studenata koji su završili studij po akademskim godinama i razinama studijskog programa

U niže navedenoj tablici prikazan je broj studenata koji su završili studij prema sastavnicama, razini studija, statusu studenta i spolu. U akademskoj godini 2018./2019. 55.51 % studenata koji su završili studij su žene.

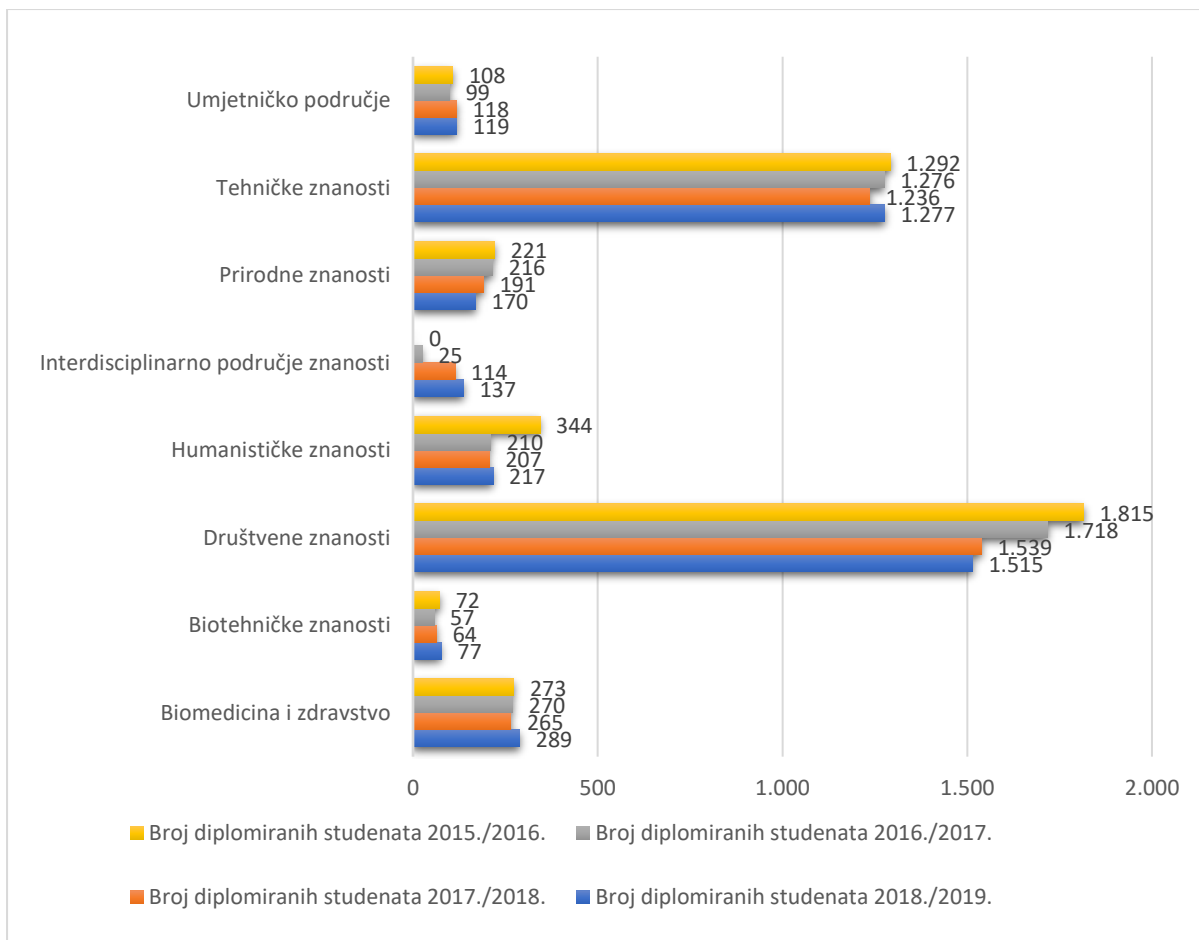
| Sastavnica / Razina studijskog programa | Prediplomski sveučilišni studij |            |           |           | Diplomski sveučilišni studij |            |           |           | Integrirani prediplomski i diplomski sveučilišni studij |            |           |           | Prediplomski stručni studij |            |            |            | Diplomski specijalistički stručni studij |            |           |            | Ukupno       |              |
|---|---------------------------------|------------|-----------|-----------|------------------------------|------------|-----------|-----------|---|------------|-----------|-----------|-----------------------------|------------|------------|------------|--|------------|-----------|------------|--------------|--------------|
|   | R                               |            | I         |           | R                            |            | I         |           | R   |            | I         |           | R                           |            | I          |            | R  |            | I         |            | M            | Ž            |
|   | M                               | Ž          | M         | Ž         | M                            | Ž          | M         | Ž         | M   | Ž          | M         | Ž         | M                           | Ž          | M          | Ž          | M  | Ž          | M         | Ž          | M            | Ž            |
| EF                                      | 54                              | 98         | 14        | 26        | 42                           | 136        | 13        | 16        |   |            |           |           | 24                          | 65         | 7          | 38         | 7  | 31         | 12        | 32         | 173          | 442          |
| FESB                                    | 186                             | 81         |           |           | 145                          | 58         |           |           |   |            |           |           | 71                          | 18         |            |            |  |            |           |            | 402          | 157          |
| FF*                                     | 32                              | 143        | 0         | 0         | 103,5                        | 2          | 21        | 7,5       | 2   | 31         | 0         | 0         |                             |            |            |            |  |            |           |            | 159          | 184          |
| FGAG                                    | 56                              | 77         |           |           | 39                           | 35         |           |           |   |            |           |           | 11                          | 9          |            |            |  |            |           |            | 106          | 121          |
| KBF                                     | 1                               | 9          |           |           | 1                            | 2          |           |           | 14  | 5          |           |           |                             |            |            |            |  |            |           |            | 16           | 16           |
| KTF                                     | 13                              | 60         |           |           | 3                            | 43         |           |           |   |            |           |           | 3                           | 10         |            |            |  |            |           |            | 19           | 113          |
| KIF                                     | 35                              | 21         |           |           | 37                           | 14         |           |           |   |            |           |           |                             |            | 45         | 24         |  |            | 7         | 1          | 124          | 60           |
| MF                                      |                                 |            |           |           |                              |            |           |           | 55  | 98         |           |           |                             |            |            |            |  |            |           |            | 55           | 98           |
| PF                                      | 74                              | 26         | 49        | 10        | 36                           | 25         | 4         | 1         |   |            |           |           |                             |            |            |            |  |            |           |            | 163          | 62           |
| PRAVST                                  |                                 |            |           |           |                              |            |           |           | 21  | 53         | 23        | 43        | 7                           | 32         | 6          | 33         | 0  | 0          | 30        | 71         | 87           | 232          |
| PMF                                     | 29                              | 72         |           |           | 16                           | 41         |           |           |   |            |           |           |                             |            |            |            |  |            |           |            | 45           | 113          |
| UMAS                                    | 21                              | 45         |           |           | 17                           | 37         |           |           | 1   | 8          |           |           |                             |            |            |            |  |            |           |            | 39           | 90           |
| SOZS                                    |                                 |            |           |           | 16                           | 18         |           |           |   |            |           |           |                             |            |            |            |  |            |           |            | 16           | 18           |
| SOSS                                    |                                 |            |           |           |                              |            |           |           |   |            |           |           | 64                          | 78         | 98         | 79         | 69                                       | 70         | 21        | 36         | 252          | 263          |
| SOSM                                    | 6                               | 17         |           |           | 9                            | 9          |           |           |   |            |           |           |                             |            |            |            |  |            |           |            | 15           | 26           |
| SOZS                                    | 9                               | 86         |           |           |                              |            | 12        | 29        |   |            |           |           |                             |            |            |            |  |            |           |            | 21           | 115          |
| <b>UKUPNO</b>                           | <b>516</b>                      | <b>735</b> | <b>63</b> | <b>36</b> | <b>465</b>                   | <b>420</b> | <b>50</b> | <b>54</b> | <b>93</b>   | <b>195</b> | <b>23</b> | <b>43</b> | <b>180</b>                  | <b>212</b> | <b>156</b> | <b>174</b> | <b>76</b>                                | <b>101</b> | <b>70</b> | <b>140</b> | <b>1.692</b> | <b>2.110</b> |

Tablica 8: Broj studenata koji su završili studij u akademskoj godini 2018./2019. prema sastavnici, razini studija, statusu studenta i spolu

Usporedimo li broj studenata koji su završili studij prema znanstvenim područjima u posljednje dvije akademske godine vidimo rast broja studenata u većini znanstvenih područja, samo u području društvenih i prirodnih znanosti bilježimo pad.

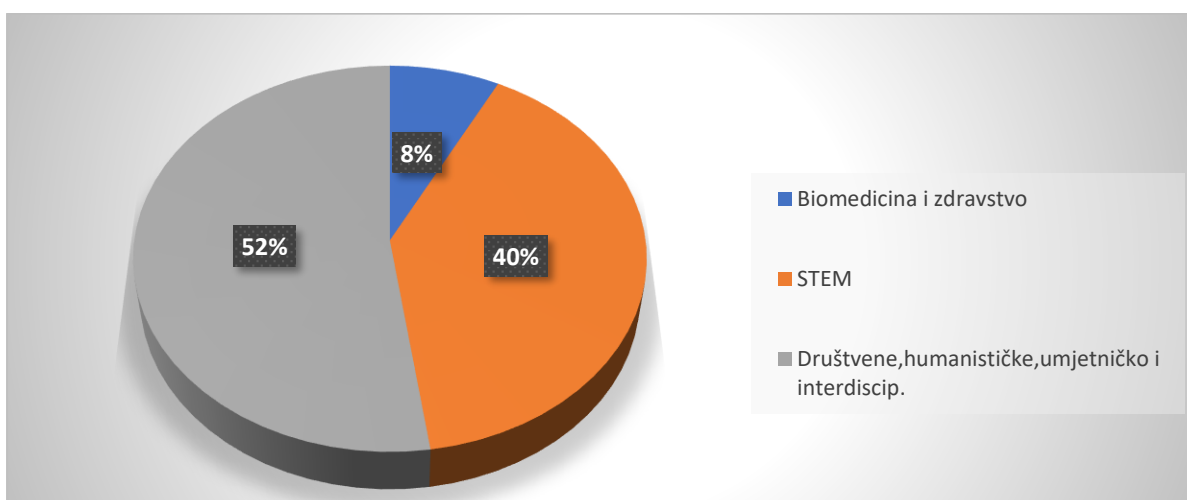
| Znanstveno područje                  | Broj diplomiranih studenata |              |              |              |
|--------------------------------------|-----------------------------|--------------|--------------|--------------|
|                                      | 2018./2019.                 | 2017./2018.  | 2016./2017.  | 2015./2016.  |
| Biomedicina i zdravstvo              | 289                         | 265          | 270          | 273          |
| Biotehničke znanosti                 | 77                          | 64           | 57           | 72           |
| Društvene znanosti                   | 1.515                       | 1.539        | 1.718        | 1.815        |
| Humanističke znanosti                | 217                         | 207          | 210          | 344          |
| Interdisciplinarno područje znanosti | 137                         | 114          | 25           | 0            |
| Prirodne znanosti                    | 170                         | 191          | 216          | 221          |
| Tehničke znanosti                    | 1.277                       | 1.236        | 1.276        | 1.292        |
| Umjetničko područje                  | 119                         | 118          | 99           | 108          |
| <b>Ukupno</b>                        | <b>3.801</b>                | <b>3.734</b> | <b>3.871</b> | <b>4.125</b> |

Tablica 9: Broj studenata koji su završili studij na Sveučilištu u Splitu prema znanstvenom području u akademskim godinama 2015./2016., 2016./2017., 2017./2018. i 2018./2019.

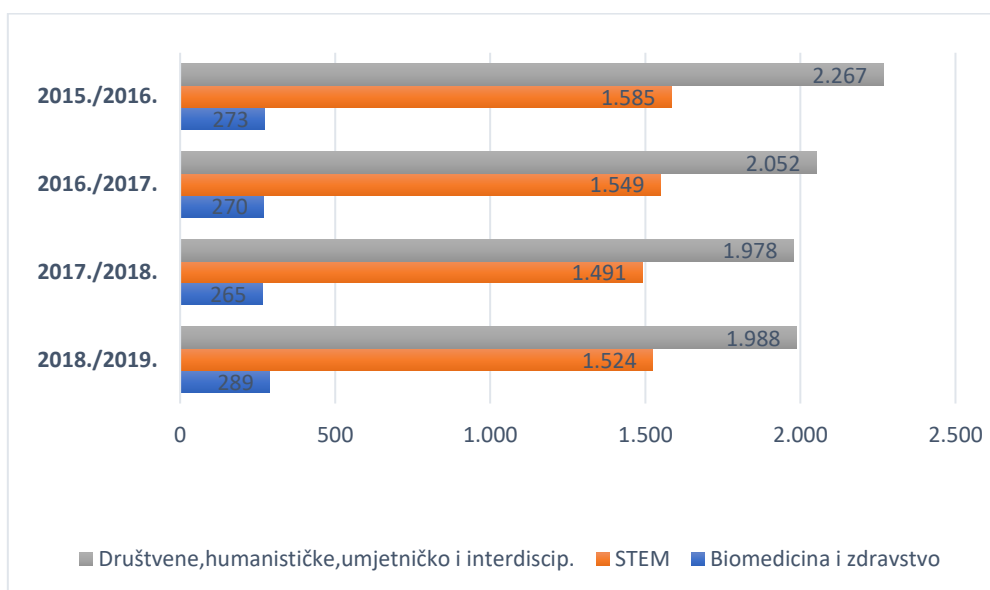


Graf 10: Usporedba broja studenata koji su završili studij na Sveučilištu u Splitu prema znanstvenom području u akademskim godinama 2015./2016., 2016./2017., 2017./2018. i 2018./2019.

Broj studenata koji su završili studij na studijskim programima u STEM području u akademskoj godini 2018./2019. iznosi 40 % ukupnog broja studenata koji su završili studij i isti je kao i prošle godine. U usporedbi s prethodnom akademskom godinom postotak studenata koji su završili studij na studijskim programima povećao se za 1% u području biomedicine i zdravstva.

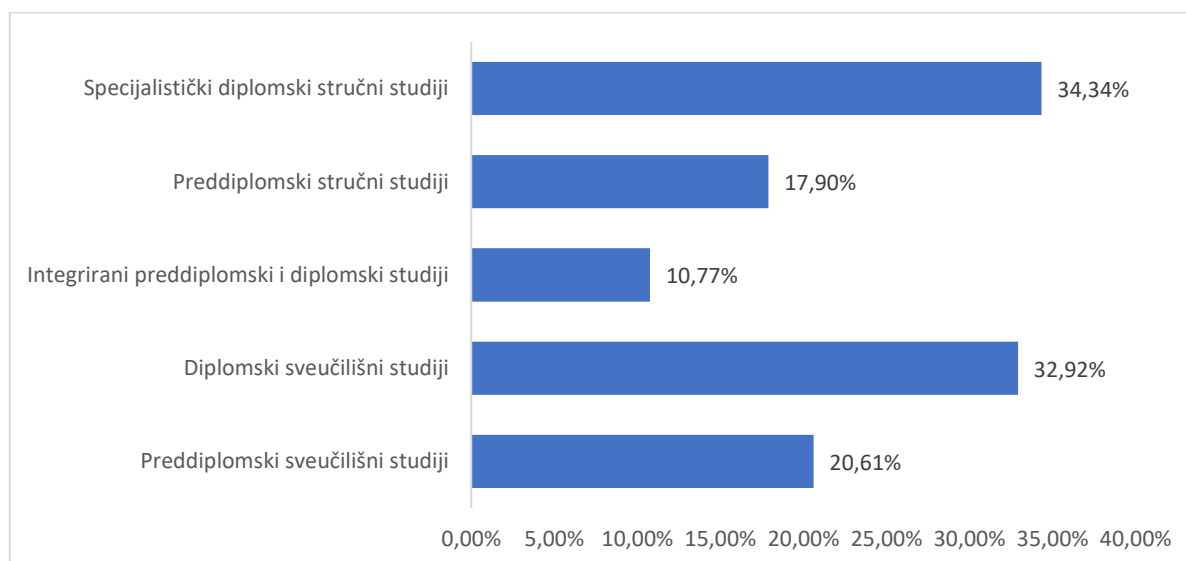


Graf 11: Postotak broja studenata koji su završili studij na Sveučilištu u Splitu u STEM području u odnosu na druga znanstvena područja za akademsku godinu 2018./2019.



Graf 12: Usporedba broja studenata koji su završili studij na Sveučilištu u Splitu u STEM području u odnosu na druga područja znanosti za akademske godine 2015./2016., 2016./2017., 2017./2018. i 2018./2019.

Postotak broja studenata koji su završili studij u odnosu na broj upisanih studenata na Sveučilištu u Splitu u akademskoj godini 2018./2019. iznosio je 21,12 % dok je prethodne akademske godine bio 19,93 %.



Graf 13: Postotak broja studenata koji su završili studij u odnosu na broj upisanih studenata na Sveučilištu u Splitu u akademskoj godini 2018./2019. prema razini studijskog programa

## 4. Duljina studiranja

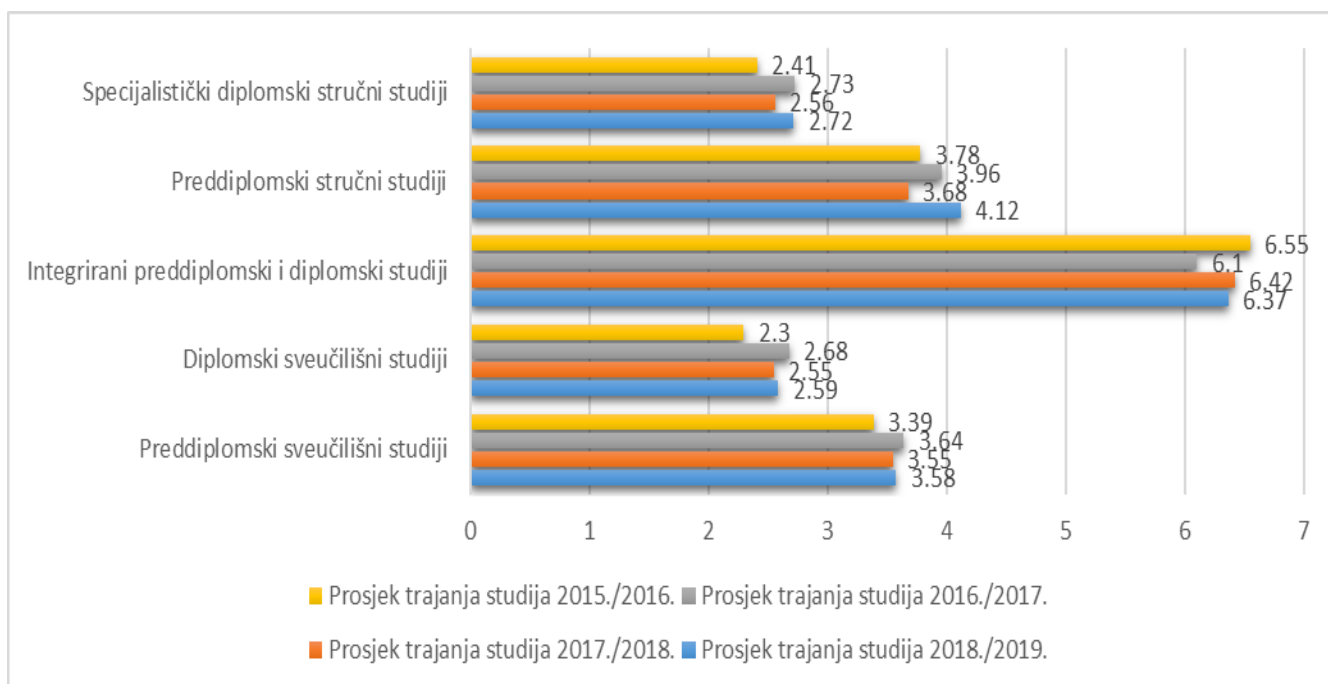
### 4.1. Duljina studiranja studenata koji su završili studij

U niže navedenoj tablici prikazan je prosjek duljine studiranja studenata koji su završili studij prema razinama studijskih programa za zadnje četiri akademske godine, a u daljnjem tekstu prikazana je duljina studiranja detaljno za svaku razinu studija.

Iz tablice je vidljivo blago smanjenje duljine studiranja studenata koji su završili studij na integriranim studijima u odnosu na prethodnu akademsku godinu, a na svim ostalim razinama bilježimo povećanje duljine studiranja.

| Razina studijskog programa                    | Prosjek trajanja studija | Prosjek trajanja studija | Prosjek trajanja studija | Prosjek trajanja studija |
|---|--------------------------|--------------------------|--------------------------|--------------------------|
|   | 2018./2019.              | 2017./2018.              | 2016./2017.              | 2015./2016.              |
| Preddiplomski sveučilišni studiji             | 3,58                     | 3,55                     | 3,64                     | 3,39                     |
| Diplomski sveučilišni studiji                 | 2,59                     | 2,55                     | 2,68                     | 2,3                      |
| Integrirani preddiplomski i diplomski studiji | 6,37                     | 6,42                     | 6,1                      | 6,55                     |
| Preddiplomski stručni studiji                 | 4,12                     | 3,68                     | 3,96                     | 3,78                     |
| Specijalistički diplomski stručni studiji     | 2,72                     | 2,56                     | 2,73                     | 2,41                     |

Tablica 10: Prosjek duljine studiranja na Sveučilištu u Splitu prema razini studijskog programa i akademskim godinama



Graf 14: Usporedni prikaz prosječne duljine studiranja na Sveučilištu u Splitu prema razini studijskog programa i akademskim godinama

#### 4.1.1. Preddiplomski sveučilišni studiji

Iz niže navedene tablice vidljivo je da najveći broj studenata koji su završili preddiplomski sveučilišni studij završi studij u roku od 3 akademske godine, koliko u većini slučajeva i trajaju preddiplomski sveučilišni studiji.

| Sastavnica/ Broj godina studiranja                  | 1        | 2        | 3          | 4          | 5          | 6         | 7        | 8        |
|---|----------|----------|------------|------------|------------|-----------|----------|----------|
| Ekonomski fakultet                                  |          |          | 130        | 59         | 3          | 2         |          |          |
| Fakultet elektrotehnike, strojarstva i brodogradnje |          | 5        | 133        | 105        | 24         |           |          |          |
| Fakultet građevinarstva, arhitekture i geodezije    |          |          | 66         | 45         | 21         | 1         |          |          |
| Filozofski fakultet                                 |          |          | 129        | 33         | 10         | 1         | 0        | 1        |
| Katoličko-bogoslovni fakultet                       |          |          | 6          | 3          |            |           |          |          |
| Kemijsko-tehnološki fakultet                        |          |          | 35         | 33         | 9          | 3         |          |          |
| Kineziološki fakultet                               | 4        | 0        | 25         | 21         | 2          | 2         |          | 1        |
| Pomorski fakultet                                   |          |          | 70         | 44         | 29         | 16        |          |          |
| Prirodoslovno-matematički fakultet                  | 0        | 2        | 38         | 39         | 15         | 6         | 1        |          |
| Sveučilišni odjel za studije mora                   |          |          | 15         | 6          | 2          |           |          |          |
| Sveučilišni odjel zdravstvenih studija              |          |          | 56         | 24         | 5          |           |          |          |
| Umjetnička akademija                                |          |          | 25         | 35         | 2          | 0         | 1        | 0        |
| <b>Ukupni zbroj</b>                                 | <b>4</b> | <b>7</b> | <b>728</b> | <b>447</b> | <b>122</b> | <b>31</b> | <b>2</b> | <b>0</b> |

Tablica 11: Prikaz broja studenata koji su završili studij na preddiplomskim sveučilišnim studijima na Sveučilištu u Splitu u akademskoj godini 2018./2019. prema sastavnicama i duljini studiranja

Prosječna duljina studiranja na preddiplomskim sveučilišnim studijima na Sveučilištu u Splitu u akademskoj godini 2018./2019. najkraća je na Katoličko-bogoslovnom fakultetu, Ekonomskom fakultetu i Filozofskom fakultetu, a najduža na Pomorskom fakultetu i Prirodoslovno-matematičkom fakultetu.

| Sastavnica  | Prosjek trajanja studija | Prosjek trajanja studija | Prosjek trajanja studija | Prosjek trajanja studija |
|---|--------------------------|--------------------------|--------------------------|--------------------------|
|   | 2015./2016.              | 2016./2017.              | 2017./2018.              | 2018./2019.              |
| Ekonomski fakultet                                  | 3,34                     | 3,42                     | 3,33                     | 3,37                     |
| Fakultet elektrotehnike, strojarstva i brodogradnje | 3,62                     | 3,62                     | 3,63                     | 3,55                     |
| Fakultet građevinarstva, arhitekture i geodezije    | 3,68                     | 3,78                     | 3,89                     | 3,68                     |
| Filozofski fakultet                                 | 3,25                     | 3,41                     | 3,21                     | 3,35                     |
| Katolički bogoslovni fakultet                       | 3,67                     | 3,75                     | 3,00                     | 3,33                     |
| Kemijsko-tehnološki fakultet                        | 2,92                     | 2,93                     | 3,69                     | 3,75                     |
| Kineziološki fakultet                               | 3,29                     | 3,32                     | 3,34                     | 3,51                     |
| Pomorski fakultet                                   | 3,99                     | 3,87                     | 3,96                     | 3,94                     |
| Prirodoslovno-matematički fakultet                  | 3,46                     | 4,21                     | 3,97                     | 3,88                     |
| Sveučilišni odjel za studije mora                   | 3,36                     | 3,42                     | 3,50                     | 3,43                     |
| Sveučilišni odjel zdravstvenih studija              | 3,31                     | 3,46                     | 3,43                     | 3,40                     |
| <b>Umjetnička akademija</b>                         | <b>3,45</b>              | <b>3,77</b>              | <b>3,61</b>              | <b>3,68</b>              |

Tablica 12: Prosjek duljine studiranja na preddiplomskim sveučilišnim studijima Sveučilišta u Splitu u akademskoj godini 2015./2016., 2016./2017., 2017./2018. i 2018./2019. prema sastavnicama



#### 4.1.2. Diplomski sveučilišni studiji

Na diplomskim sveučilišnim studijskim programima Sveučilišta u Splitu najveći broj studenata u akademskoj godini 2018./2019. diplomirao je u roku od dvije akademske godine, njih 49,59 %. Diplomski sveučilišni studiji na svim sastavnicama traju dvije godine, samo na nekoliko studijskih programa na Umjetničkoj akademiji traju jednu akademsku godinu, a na Sveučilišnom odjelu zdravstvenih studija tri godine.

| Sastavnica/ Broj godina studiranja                  | 1        | 2          | 3          | 4         | 5        | 6        | 7        |
|---|----------|------------|------------|-----------|----------|----------|----------|
| Ekonomski fakultet                                  |          | 50         | 122        | 42        | 3        | 0        | 1        |
| Fakultet elektrotehnike, strojarstva i brodogradnje |          | 155        | 43         | 5         |          |          |          |
| Fakultet građevinarstva, arhitekture i geodezije    |          | 49         | 20         | 5         |          |          |          |
| Filozofski fakultet                                 |          | 63         | 50         | 11        | 3        | 1        | 1        |
| Katoličko-bogoslovni fakultet                       |          | 2          | 1          |           |          |          |          |
| Kemijsko-tehnološki fakultet                        |          | 34         | 6          |           |          |          |          |
| Kineziološki fakultet                               |          | 21         | 27         | 1         |          |          |          |
| Pomorski fakultet                                   |          | 27         | 39         |           |          |          |          |
| Prirodoslovno-matematički fakultet                  |          | 30         | 18         | 8         | 0        | 1        |          |
| Sveučilišni odjel za forenzične znanosti            |          | 10         | 23         | 0         | 1        |          |          |
| Sveučilišni odjel za studije mora                   |          | 7          | 11         |           |          |          |          |
| Sveučilišni odjel zdravstvenih studija              |          | 12         | 21         | 2         |          |          |          |
| Umjetnička akademija                                | 8        | 26         | 20         |           |          |          |          |
| <b>Ukupni zbroj</b>                                 | <b>8</b> | <b>486</b> | <b>401</b> | <b>74</b> | <b>7</b> | <b>2</b> | <b>2</b> |

Tablica 13: Prikaz broja diplomiranih studenata na diplomskim sveučilišnim studijima na Sveučilištu u Splitu u akademskoj godini 2018./2019. prema sastavnicama i duljini studiranja

Prosječna duljina studiranja studenata koji su završili studij na diplomskim sveučilišnim studijima na Sveučilištu u Splitu u akademskoj godini 2018./2019. najkraća je na Umjetničkoj akademiji, a najduža na Ekonomskom fakultetu što je prikazano u niže navedenoj tablici. Duljina studiranja na Umjetničkoj akademiji najniža je zbog toga što više od pola diplomskih studijskih programa traje samo jednu akademsku godinu.

| Sastavnica  | Prosjek          | Prosjek          | Prosjek          | Prosjek          |
|---|------------------|------------------|------------------|------------------|
|   | trajanja studija | trajanja studija | trajanja studija | trajanja studija |
|   | 2015./2016.      | 2016./2017.      | 2017./2018.      | 2018./2019.      |
| Ekonomski fakultet                                  | 2,63             | 2,81             | 2,54             | 3,01             |
| Fakultet elektrotehnike, strojarstva i brodogradnje | 2,28             | 2,28             | 2,25             | 2,26             |
| Fakultet građevinarstva, arhitekture i geodezije    | 2,21             | 2,23             | 2,38             | 2,41             |
| Filozofski fakultet                                 | 2,89             | 2,85             | 3,13             | 2,70             |
| Katolički bogoslovni fakultet                       | 2,91             | 2,86             | 2,00             | 2,33             |
| Kemijsko-tehnološki fakultet                        | 2,19             | 2,27             | 2,00             | 2,15             |
| Kineziološki fakultet                               | 3,47             | 2,65             | 2,47             | 2,59             |
| Pomorski fakultet                                   | 2,78             | 2,73             | 3,30             | 2,59             |
| Prirodoslovno-matematički fakultet                  | 3,05             | 2,63             | 2,94             | 2,67             |
| Sveučilišni odjel za forenzične znanosti            | 2,96             | 2,63             | 2,45             | 2,76             |
| Sveučilišni odjel za studije mora                   | 2,79             | 2,83             | 2,60             | 2,61             |

|  |      |      |      |      |
|--|------|------|------|------|
| Sveučilišni odjel zdravstvenih studija | 3,29 | 3,97 | 3,72 | 2,71 |
| Umjetnička akademija                   | 1,41 | 2,18 | 1,42 | 2,22 |

Tablica 14: Prosjek duljine studiranja na diplomskim sveučilišnim studijima Sveučilišta u Splitu u akademskoj godini 2015./2016., 2016./2017., 2017./2018. i 2018./2019. prema sastavnicama

#### 4.1.3. Integrirani preddiplomski i diplomski sveučilišni studiji

Integrirani preddiplomski i diplomski sveučilišni studiji na svim sastavnicama traju 5 akademskih godina, osim na Medicinskom fakultetu gdje svi studiji osim Farmacije traju 6 akademskih godina.

| Sastavnica/ Broj godina studiranja | 4        | 5         | 6          | 7         | 8         | 9         | 10        | 11       | 12       |
|------------------------------------|----------|-----------|------------|-----------|-----------|-----------|-----------|----------|----------|
| Filozofski fakultet                |          | 20        | 6          | 1         |           |           |           |          |          |
| Katoličko-bogoslovni fakultet      | 1        | 9         | 6          |           | 1         |           |           |          |          |
| Medicinski fakultet                |          | 30        | 118        | 18        | 5         | 1         | 1         |          |          |
| Pravni fakultet                    |          | 32        | 39         | 25        | 10        | 23        | 9         | 3        | 5        |
| Umjetnička akademija               |          | 2         | 7          |           |           |           |           |          |          |
| <b>Ukupni zbroj</b>                | <b>1</b> | <b>93</b> | <b>176</b> | <b>44</b> | <b>16</b> | <b>24</b> | <b>10</b> | <b>3</b> | <b>5</b> |

Tablica 15: Prikaz broja diplomiranih studenata na integriranim preddiplomskim i diplomskim sveučilišnim studijima na Sveučilištu u Splitu u akademskoj godini 2018./2019. prema sastavnicama i duljini studiranja

Prosječna duljina studiranja na integriranim preddiplomskim i diplomskim sveučilišnim studijima na Sveučilištu u Splitu u akademskoj godini 2018./2019. najkraća je na Filozofskom fakultetu, a najduža na Pravnom fakultetu što je prikazano u niže navedenoj tablici.

| Sastavnica                    | Prosjek trajanja studija 2015./2016. | Prosjek trajanja studija 2016./2017. | Prosjek trajanja studija 2017./2018. | Prosjek trajanja studija 2018./2019. |
|-------------------------------|--------------------------------------|--------------------------------------|--------------------------------------|--------------------------------------|
| Filozofski fakultet           | 5,46                                 | 5,61                                 | 5,39                                 | 5,30                                 |
| Katolički bogoslovni fakultet | 5,37                                 | 6,14                                 | 5,00                                 | 5,47                                 |
| Medicinski fakultet           | 6,48                                 | 6,24                                 | 5,96                                 | 6,03                                 |
| Pravni fakultet               | 7,15                                 | 7,70                                 | 7,09                                 | 7,12                                 |
| Umjetnička akademija          | 5,00                                 | 5,78                                 | 5,00                                 | 5,78                                 |

Tablica 16: Prosjek duljine studiranja na integriranim preddiplomskim i diplomskim sveučilišnim studijima Sveučilišta u Splitu u akademskoj godini 2015./2016., 2016./2017., 2017./2018. i 2018./2019. prema sastavnicama

#### 4.1.4. Preddiplomski stručni studiji

U akademskoj godini 2018./2019. u roku od 3 akademske godine, koliko i traju preddiplomski stručni studiji, studij je završilo 41,85 % studenata.

| Sastavnica/ Broj godina studiranja                  | 1 | 2 | 3  | 4  | 5 | 6 | 7 | 8 | 9 | 10 | 11 | 12 |
|---|---|---|----|----|---|---|---|---|---|----|----|----|
| Ekonomski fakultet                                  |   |   | 90 | 33 | 9 | 3 |   |   |   |    |    |    |
| Fakultet elektrotehnike, strojarstva i brodogradnje | 4 | 6 | 40 | 29 | 8 |   |   |   |   |    |    |    |
| Fakultet građevinarstva, arhitekture i geodezije    |   |   | 3  | 13 | 3 | 1 |   |   |   |    |    |    |
| Kemijsko-tehnološki fakultet                        |   |   |    | 2  | 4 |   |   |   |   |    |    |    |
| Kineziološki fakultet                               |   | 4 | 23 | 24 | 9 | 3 | 1 | 1 |   |    |    |    |

|                                      |          |           |            |            |           |           |           |           |          |           |          |          |
|--------------------------------------|----------|-----------|------------|------------|-----------|-----------|-----------|-----------|----------|-----------|----------|----------|
| Pravni fakultet                      |          | 3         | 30         | 22         | 8         | 8         | 3         | 2         | 0        | 1         | 1        |          |
| Sveučilišni odjel za stručne studije |          |           | 99         | 74         | 48        | 21        | 21        | 10        | 3        | 10        | 1        | 3        |
| <b>Ukupni zbroj</b>                  | <b>4</b> | <b>13</b> | <b>285</b> | <b>197</b> | <b>89</b> | <b>36</b> | <b>25</b> | <b>13</b> | <b>3</b> | <b>11</b> | <b>2</b> | <b>3</b> |

Tablica 17: Prikaz broja studenata koji su završili studij na preddiplomskim stručnim studijima na Sveučilištu u Splitu u akademskoj godini 2018./2019. prema sastavnicama i duljini studiranja

Na FESB-u i Ekonomskom fakultetu prosječna je duljina studiranja najkraća, a na Sveučilišnom odjelu za stručne studije i Kemijsko-tehnološkom fakultetu najduža.

| Sastavnica  | Prosjek trajanja studija<br>2015./2016. | Prosjek trajanja studija<br>2016./2017. | Prosjek trajanja studija<br>2017./2018. | Prosjek trajanja studija<br>2018./2019. |
|---|---|---|---|---|
| Ekonomski fakultet                                  | 3,37                                    | 3,42                                    | 3,32                                    | 3,44                                    |
| Fakultet elektrotehnike, strojarstva i brodogradnje | 3,34                                    | 3,56                                    | 3,24                                    | 3,36                                    |
| Fakultet građevinarstva, arhitekture i geodezije    | 3,89                                    | 4,00                                    | 3,89                                    | 4,10                                    |
| Kemijsko-tehnološki fakultet                        | 3,00                                    | 3,58                                    | 3,58                                    | 4,67                                    |
| Kineziološki fakultet                               | 3,56                                    | 3,74                                    | 3,80                                    | 3,86                                    |
| Pravni fakultet                                     | 3,83                                    | 3,94                                    | 3,66                                    | 4,23                                    |
| Sveučilišni odjel za stručne studije                | 4,09                                    | 4,05                                    | 4,15                                    | 4,69                                    |

Tablica 18: Prosjek duljine studiranja na preddiplomskim stručnim studijima Sveučilišta u Splitu u akademskoj godini 2015./2016., 2016./2017., 2017./2018. i 2018./2019. prema sastavnicama

#### 4.1.5. Diplomski specijalistički stručni studiji

U niže navedenim tablicama vidljivo je da 41,97 % studenata završi diplomski specijalistički stručni studij u roku od 2 akademske godine. Prosjek duljine studiranja je najkraći na Pravnom fakultetu, a najduži na Ekonomskom fakultetu kao i prošle akademske godine.

| Sastavnica/ Broj godina studiranja   | 1        | 2          | 3          | 4         | 5         | 6        | 7        | 8        |
|--------------------------------------|----------|------------|------------|-----------|-----------|----------|----------|----------|
| Ekonomski fakultet                   |          | 17         | 43         | 17        | 1         |          |          |          |
| Kineziološki fakultet                |          | 2          | 5          | 1         |           |          |          |          |
| Pravni fakultet                      | 2        | 68         | 25         | 4         | 2         |          |          |          |
| Sveučilišni odjel za stručne studije |          | 62         | 68         | 24        | 7         | 3        | 1        | 3        |
| <b>Ukupni zbroj</b>                  | <b>2</b> | <b>149</b> | <b>141</b> | <b>46</b> | <b>10</b> | <b>3</b> | <b>1</b> | <b>3</b> |

Tablica 19: Prikaz broja studenata koji su završili studij na diplomskim specijalističkim stručnim studijima na Sveučilištu u Splitu u akademskoj godini 2018./2019. prema sastavnicama i duljini studiranja

| Sastavnica                           | Prosjek trajanja studija<br>2015./2016. | Prosjek trajanja studija<br>2016./2017. | Prosjek trajanja studija<br>2017./2018. | Prosjek trajanja studija<br>2018./2019. |
|--------------------------------------|---|---|---|---|
| Ekonomski fakultet                   | 2,40                                    | 2,83                                    | 2,55                                    | 3,03                                    |
| Kineziološki fakultet                | 2,76                                    | 2,94                                    | 2,94                                    | 2,88                                    |
| Pravni fakultet                      | 2,16                                    | 2,26                                    | 2,24                                    | 2,27                                    |
| Sveučilišni odjel za stručne studije | 2,39                                    | 2,90                                    | 2,72                                    | 2,77                                    |

Tablica 20: Prosjek duljine studiranja na diplomskim specijalističkim stručnim studijima Sveučilišta u Splitu u akademskoj godini 2015./2016., 2016./2017., 2017./2018. i 2018./2019. prema sastavnicama

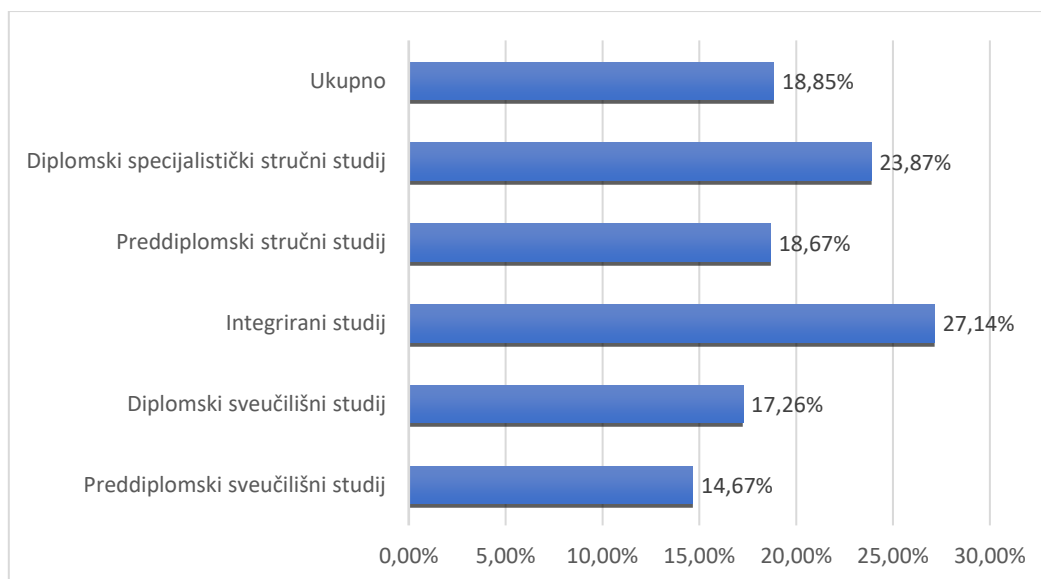
## 4.2. Broj studenata koji studiraju duže od trajanja studijskog programa

Na Sveučilištu u Splitu u akademskoj godini 2018./2019. studiralo je 3.395 studenata koji studiraju duže nego je predviđeno trajanje studijskog programa šta je za 15,08 % više nego u prethodnoj akademskoj godini. Najveći broj studenata koji su produžili studiranje je na preddiplomskim sveučilišnim studijima i iznosi 961, a najmanje na diplomskim specijalističkim diplomskim studijima gdje je broj 269. U niže navedenoj tablici prikazan je broj studenata koji su u akademskoj godini 2018./2019. studirali duže od predviđenog prema akademskoj godini upisa na studij, sastavnici i statusu.

| Akademski godina | Status studenta | Preddiplomski sveučilišni studij | Diplomski sveučilišni studij | Integrirani studij | Preddiplomski stručni studij | Diplomski specijalistički stručni studij | Ukupno |
|------------------|-----------------|----------------------------------|------------------------------|--------------------|------------------------------|--|--------|
| 2008./2009.      | Redoviti        |                                  | 1                            | 0                  |                              |  | 1      |
|                  | Izvanredni      |                                  | 0                            | 172                |                              |  | 172    |
| 2009./2010.      | Redoviti        | 1                                |                              | 3                  |                              |  | 4      |
|                  | Izvanredni      | 0                                |                              | 95                 |                              |  | 95     |
| 2010./2011.      | Redoviti        |                                  | 1                            | 8                  |                              |  | 9      |
|                  | Izvanredni      |                                  | 0                            | 79                 |                              |  | 79     |
| 2011./2012.      | Redoviti        | 3                                |                              | 17                 |                              |  | 20     |
|                  | Izvanredni      | 0                                |                              | 89                 |                              |  | 89     |
| 2012./2013.      | Redoviti        | 2                                | 0                            | 72                 | 0                            |  | 74     |
|                  | Izvanredni      | 0                                | 1                            | 119                | 1                            |  | 121    |
| 2013./2014.      | Redoviti        | 19                               | 1                            | 94                 | 4                            |  | 118    |
|                  | Izvanredni      | 39                               | 0                            | 144                | 133                          |  | 316    |
| 2014./2015.      | Redoviti        | 129                              | 1                            |                    | 46                           | 0  | 176    |
|                  | Izvanredni      | 59                               | 1                            |                    | 137                          | 1  | 198    |
| 2015./2016.      | Redoviti        | 619                              | 67                           |                    | 204                          | 10                                       | 900    |
|                  | Izvanredni      | 90                               | 46                           |                    | 230                          | 53                                       | 419    |
| 2016./2017.      | Redoviti        |                                  | 384                          |                    |                              | 89                                       | 473    |
|                  | Izvanredni      |                                  | 15                           |                    |                              | 116                                      | 131    |
| Ukupno           | Redoviti        | 773                              | 455                          | 194                | 254                          | 99                                       | 1,775  |
|                  | Izvanredni      | 188                              | 63                           | 698                | 501                          | 170                                      | 1,620  |

Tablica 21: Prikaz broja studenata koji su u akademskoj godini 2018./2019. studirali duže od predviđenog trajanja studijskog programa prema razini studija, statusu studenta i akademskoj godini prvog upisa na studij

Usporedimo li broj studenata koji su studirali duže od predviđenog trajanja studijskog programa s brojem upisanih studenata dobijemo da je 18,85 % upisanih studenata studiralo duže od predviđenog što je za oko jedan posto više nego u prethodnoj akademskoj godini. Postotak je najviši na integriranim preddiplomskim i diplomskim sveučilišnim studijima i iznosi 27,14 %, a najniži na preddiplomskim stručnim studijima i iznosi 14,67 %.



Graf 15: Postotak broj studenata koji su studirali duže od predviđenog trajanja studija u ak. g. 2018./2019. u odnosu na broj upisanih studenata

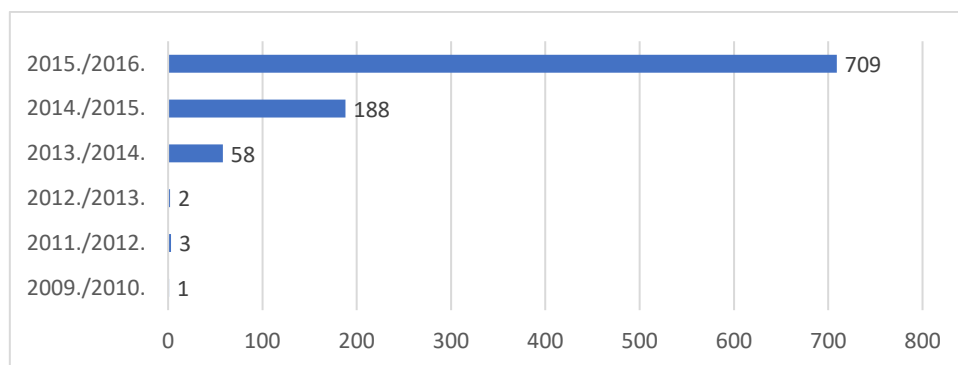
#### 4.2.1. Preddiplomski sveučilišni studiji

Na preddiplomskim sveučilišnim studijima ukupno je 961 student u akademskoj godini 2018./2019. studirao duže nego je predviđeno trajanje studijskog programa što je za 20,81 % više nego prethodnu akademsku godinu, od čega su 773 redovita studenta i 188 izvanrednih studenata.

U tablici 22 prikazan je broj studenata preddiplomskih sveučilišnih studija koji su u akademskoj godini 2018./2019. studirali duže od predviđenog trajanja studija prema godini upisa na studij, sastavnici i ostvarenim ECTS bodovima. U akademskoj godini 2018./2019. je 51,07 % prikazanih studenata ostvarilo 180 ECTS bodova odnosno završilo studij.

| Akadska godina upisa na studij | Sastavnica | Redovni 0-60 | Izvanredni 0-60 | Redovni 61-120 | Izvanredni 61-120 | Redovni 121-149 | Izvanredni 121-149 | Redovni 150-179 | Izvanredni 150-179 | Redovni 180+ | Izvanredni 180+ |    |
|--------------------------------|------------|--------------|-----------------|----------------|-------------------|-----------------|--------------------|-----------------|--------------------|--------------|-----------------|----|
| 2009./2010.                    | PMF        | 0            | 0               | 1              | 0                 | 0               | 0                  | 0               | 0                  | 0            | 0               |    |
| 2011./2012.                    | PMF        | 0            | 0               | 0              | 0                 | 1               | 0                  | 2               | 0                  | 0            | 0               |    |
| 2012./2013.                    | PMF        | 0            | 0               | 0              | 0                 | 0               | 0                  | 0               | 0                  | 1            | 0               |    |
|                                | UMAS       | 1            | 0               | 0              | 0                 | 0               | 0                  | 0               | 0                  | 0            | 0               |    |
| 2013./2014.                    | EF         | 0            | 0               | 0              | 0                 | 0               | 1                  | 0               | 0                  | 1            | 0               |    |
|                                | FESB       | 0            | 0               | 0              | 0                 | 1               | 0                  | 0               | 0                  | 0            | 0               |    |
|                                | FGAG       | 0            | 0               | 0              | 0                 | 0               | 0                  | 0               | 0                  | 2            | 0               |    |
|                                | KIF        | 0            | 0               | 0              | 0                 | 0               | 0                  | 0               | 0                  | 2            | 0               |    |
|                                | PMF        | 0            | 0               | 0              | 0                 | 1               | 0                  | 5               | 0                  | 6            | 0               |    |
|                                | PF         | 0            | 1               | 1              | 2                 | 0               | 19                 | 0               | 9                  | 0            | 7               |    |
|                                | UMAS       | 0            | 0               | 1              | 1                 | 0               | 0                  | 0               | 0                  | 2            | 0               |    |
| 2014./2015.                    | FESB       | 0            | 0               | 0              | 0                 | 2               | 0                  | 4               | 0                  | 24           | 0               |    |
|                                | FGAG       | 0            | 0               | 1              | 0                 | 3               | 0                  | 4               | 0                  | 21           | 0               |    |
|                                | FF         | 0            | 0               | 6              | 0                 | 5               | 0                  | 1               | 0                  | 14           | 0               |    |
|                                | KTF        | 0            | 0               | 0              | 0                 | 0               | 0                  | 1               | 0                  | 3            | 0               |    |
|                                | KIF        | 0            | 0               | 0              | 0                 | 0               | 0                  | 0               | 0                  | 7            | 0               |    |
|                                | PMF        | 0            | 0               | 2              | 0                 | 3               | 0                  | 7               | 0                  | 15           | 0               |    |
|                                | PF         | 0            | 2               | 0              | 14                | 1               | 18                 | 0               | 8                  | 0            | 16              |    |
|                                | SOSM       | 0            | 0               | 0              | 0                 | 0               | 0                  | 0               | 0                  | 1            | 0               |    |
|                                | UMAS       | 1            | 0               | 0              | 0                 | 0               | 0                  | 0               | 0                  | 0            | 0               |    |
|                                | EF         | 0            | 1               | 1              | 0                 | 8               | 2                  | 11              | 0                  | 47           | 0               |    |
| 2015./2016.                    | FESB       | 2            | 0               | 5              | 0                 | 15              | 0                  | 26              | 0                  | 105          | 0               |    |
|                                | FF         | 0            | 0               | 5              | 0                 | 10              | 0                  | 15              | 0                  | 57           | 0               |    |
|                                | FGAG       | 0            | 0               | 8              | 1                 | 21              | 0                  | 8               | 0                  | 40           | 0               |    |
|                                | KBF        | 0            | 0               | 0              | 0                 | 1               | 0                  | 5               | 0                  | 3            | 0               |    |
|                                | KTF        | 0            | 0               | 0              | 0                 | 2               | 0                  | 5               | 0                  | 22           | 0               |    |
|                                | KIF        | 0            | 0               | 0              | 0                 | 1               | 0                  | 6               | 0                  | 21           | 0               |    |
|                                | SOSM       | 0            | 0               | 0              | 0                 | 0               | 0                  | 1               | 0                  | 4            | 0               |    |
|                                | PF         | 0            | 9               | 0              | 13                | 7               | 31                 | 1               | 24                 | 33           | 9               |    |
|                                | PMF        | 0            | 0               | 2              | 0                 | 13              | 0                  | 25              | 0                  | 40           | 0               |    |
|                                | SOZS       | 0            | 0               | 0              | 0                 | 0               | 0                  | 39              | 0                  | 0            | 0               |    |
|                                | UMAS       | 3            | 0               | 1              | 0                 | 0               | 0                  | 0               | 0                  | 0            | 0               |    |
|                                | Ukupno     |              | 7               | 13             | 34                | 31              | 95                 | 71              | 166                | 41           | 471             | 32 |

Tablica 22: Broj studenata preddiplomskih sveučilišnih studija koji su u akademskoj godini 2018./2019. studirali duže od predviđenog trajanja studija prema godini upisa na studij, sastavnici i ostvarenim ECTS bodovima



Graf 16: Broj studenata preddiplomskih sveučilišnih studija koji su u akademskoj godini 2018./2019. studirali duže od predviđenog trajanja studija prema godini upisa na studij

Najveći broj studenata koji su produžili studiranje na preddiplomskim sveučilišnim studijima je na Fakultetu elektronike, strojarstva i brodogradnje i Pomorskom fakultetu, a najmanje na Umjetničkoj akademiji i Sveučilišnom odjelu za studije mora šta je prikazano u niže navedenoj tablici.

| Sastavnica | Redovni<br>0-60 | Izvanredni<br>0-60 | Redovni<br>61-120 | Izvanredni<br>61-120 | Redovni<br>121-149 | Izvanredni<br>121-149 | Redovni<br>150-179 | Izvanredni<br>150-179 | Redovni<br>180+ | Izvanredni<br>180+ | Ukupno |
|------------|-----------------|--------------------|-------------------|----------------------|--------------------|-----------------------|--------------------|-----------------------|-----------------|--------------------|--------|
| EF         | 0               | 1                  | 2                 | 1                    | 8                  | 3                     | 11                 | 0                     | 50              | 0                  | 76     |
| FESB       | 2               | 0                  | 5                 | 0                    | 18                 | 0                     | 30                 | 0                     | 129             | 0                  | 184    |
| FGAG       | 0               | 0                  | 9                 | 1                    | 24                 | 0                     | 12                 | 0                     | 63              | 0                  | 109    |
| FF         | 0               | 0                  | 11                | 0                    | 15                 | 0                     | 16                 | 0                     | 71              | 0                  | 113    |
| KBF        | 0               | 0                  | 0                 | 0                    | 1                  | 0                     | 5                  | 0                     | 3               | 0                  | 9      |
| KTF        | 0               | 0                  | 0                 | 0                    | 2                  | 0                     | 6                  | 0                     | 25              | 0                  | 33     |
| KIF        | 0               | 0                  | 0                 | 0                    | 1                  | 0                     | 6                  | 0                     | 28              | 0                  | 35     |
| PMF        | 0               | 0                  | 5                 | 0                    | 18                 | 0                     | 39                 | 0                     | 62              | 0                  | 124    |
| PF         | 0               | 12                 | 1                 | 29                   | 8                  | 68                    | 1                  | 41                    | 33              | 32                 | 225    |
| SOSM       | 0               | 0                  | 0                 | 0                    | 0                  | 0                     | 1                  | 0                     | 5               | 0                  | 6      |
| SOZS       | 0               | 0                  | 0                 | 0                    | 0                  | 0                     | 39                 | 0                     | 0               | 0                  | 39     |
| UMAS       | 5               | 0                  | 1                 | 0                    | 0                  | 0                     | 0                  | 0                     | 0               | 0                  | 6      |

Tablica 23: Broj studenata preddiplomskih sveučilišnih studija koji su u akademskoj godini 2018./2019. studirali duže od predviđenog trajanja studija prema sastavnici i ostvarenim ECTS bodovima

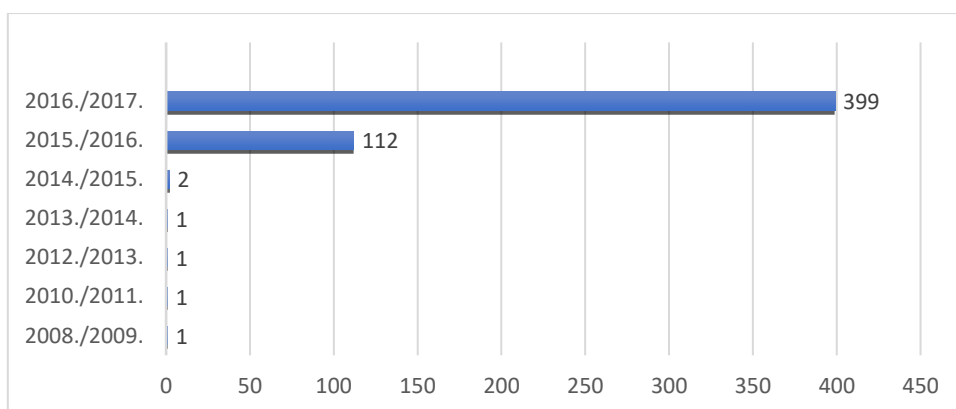
#### 4.2.2. Diplomski sveučilišni studiji

Na diplomskim sveučilišnim studijima ukupno je 517 studenata u akademskoj godini 2018./2019. studiralo duže nego je predviđeno trajanje studijskog programa šta je za 24,26 % manje nego u prethodnoj akademskoj godini. Od toga je 455 redovitih studenata i 62 izvanredna. U niže navedenoj tablici prikazan je broj studenata diplomskih sveučilišnih studija koji su u akademskoj godini 2018./2019. studirali duže od predviđenog trajanja studija prema godini upisa na studij, sastavnici i ostvarenim ECTS bodovima.

| Akadska godina | Sastavnica | Redovni<br>0-41 | Izvanredni<br>0-41 | Redovni<br>42-60 | Izvanredni<br>42-60 | Redovni<br>61-90 | Izvanredni<br>61-90 | Redovni<br>91-119 | Izvanredni<br>91-119 | Redovni<br>120+ | Izvanredni<br>120+ |
|----------------|------------|-----------------|--------------------|------------------|---------------------|------------------|---------------------|-------------------|----------------------|-----------------|--------------------|
| 2008./2009.    | PMF        | 0               | 0                  | 0                | 0                   | 1                | 0                   | 0                 | 0                    | 0               | 0                  |
| 2010./2011.    | PMF        | 0               | 0                  | 0                | 0                   | 1                | 0                   | 0                 | 0                    | 0               | 0                  |
| 2012./2013.    | EF         | 0               | 0                  | 0                | 0                   | 0                | 0                   | 0                 | 0                    | 0               | 1                  |
| 2013./2014.    | PMF        | 0               | 0                  | 0                | 0                   | 0                | 0                   | 0                 | 0                    | 1               | 0                  |
| 2014./2015.    | EF         | 0               | 0                  | 0                | 0                   | 0                | 0                   | 0                 | 0                    | 1               | 1                  |
| 2015./2016.    | EF         | 0               | 0                  | 0                | 1                   | 0                | 2                   | 0                 | 1                    | 1               | 1                  |
|                | FESB       | 0               | 0                  | 1                | 0                   | 1                | 0                   | 0                 | 0                    | 5               | 0                  |
|                | FGAG       | 0               | 0                  | 0                | 0                   | 0                | 0                   | 0                 | 0                    | 6               | 0                  |
|                | FF         | 0               | 0                  | 1                | 1                   | 0                | 0                   | 4                 | 0                    | 24              | 0                  |
|                | KTF        | 0               | 0                  | 0                | 0                   | 0                | 0                   | 1                 | 0                    | 0               | 0                  |
|                | PMF        | 0               | 0                  | 0                | 0                   | 0                | 0                   | 10                | 0                    | 8               | 0                  |
|                | PF         | 1               | 0                  | 1                | 1                   | 1                | 0                   | 0                 | 0                    | 0               | 0                  |
|                | SOZS       | 0               | 0                  | 0                | 0                   | 0                | 0                   | 0                 | 38                   | 0               | 0                  |
| 2016./2017.    | SOFZ       | 2               | 0                  | 0                | 0                   | 0                | 0                   | 0                 | 0                    | 0               | 0                  |
|                | EF         | 0               | 2                  | 1                | 0                   | 13               | 1                   | 19                | 1                    | 82              | 5                  |
|                | FESB       | 2               | 0                  | 3                | 0                   | 8                | 0                   | 1                 | 0                    | 43              | 0                  |
|                | FGAG       | 2               | 0                  | 1                | 0                   | 5                | 0                   | 0                 | 0                    | 18              | 0                  |
|                | FF         | 0               | 0                  | 0                | 0                   | 1                | 0                   | 22                | 0                    | 64              | 0                  |
|                | KBF        | 0               | 0                  | 0                | 0                   | 0                | 0                   | 0                 | 0                    | 1               | 0                  |
|                | KTF        | 0               | 0                  | 0                | 0                   | 0                | 0                   | 0                 | 0                    | 7               | 0                  |
|                | PF         | 0               | 0                  | 0                | 1                   | 1                | 0                   | 5                 | 5                    | 4               | 0                  |
|                | PMF        | 1               | 0                  | 0                | 0                   | 1                | 0                   | 22                | 0                    | 21              | 0                  |
| SOFZ           | 23         | 0               | 0                  | 0                | 0                   | 0                | 0                   | 0                 | 0                    | 0               |                    |
| Ukupno         | SOSM       | 0               | 0                  | 0                | 0                   | 0                | 0                   | 1                 | 0                    | 11              | 0                  |
|                | UMAS       | 1               | 0                  | 0                | 0                   | 0                | 0                   | 0                 | 0                    | 0               | 0                  |
|                |            | 32              | 2                  | 8                | 4                   | 33               | 3                   | 85                | 45                   | 297             | 8                  |

Tablica 24: Broj studenata diplomskih sveučilišnih studija koji su u akademskoj godini 2018./2019. studirali duže od predviđenog trajanja studija prema godini upisa na studij, sastavnici i ostvarenim ECTS bodovima

Iz niže navedenog grafa vidimo da je najviše studenata produžilo studiranje za 1 akademsku godinu njih 399.



Graf 17: Broj studenata diplomskih sveučilišnih studija koji su u akademskoj godini 2018./2019. studirali duže od predviđenog trajanja studija prema godini upisa na studij

Najveći broj studenata koji su produžili studiranje na diplomskim sveučilišnim studijima je na Ekonomskom fakultetu, a najmanje na Umjetničkoj akademiji i Katoličkom bogoslovnom fakultetu.

| Sastavnica | Redovni 0-41 | Izvanredni 0-41 | Redovni 42-60 | Izvanredni 42-60 | Redovni 61-90 | Izvanredni 61-90 | Redovni 91-119 | Izvanredni 91-119 | Redovni 120+ | Izvanredni 120+ | Ukupno |
|------------|--------------|-----------------|---------------|------------------|---------------|------------------|----------------|-------------------|--------------|-----------------|--------|
| EF         | 0            | 2               | 1             | 1                | 13            | 3                | 19             | 2                 | 84           | 8               | 133    |
| FESB       | 2            | 0               | 4             | 0                | 9             | 0                | 1              | 0                 | 48           | 0               | 64     |
| FGAG       | 2            | 0               | 1             | 0                | 5             | 0                | 0              | 0                 | 24           | 0               | 32     |
| FF         | 0            | 0               | 1             | 1                | 1             | 0                | 26             | 0                 | 88           | 0               | 117    |
| KBF        | 0            | 0               | 0             | 0                | 0             | 0                | 0              | 0                 | 1            | 0               | 1      |
| KTF        | 0            | 0               | 0             | 0                | 0             | 0                | 1              | 0                 | 7            | 0               | 8      |
| PMF        | 1            | 0               | 0             | 0                | 3             | 0                | 32             | 0                 | 30           | 0               | 66     |
| PF         | 1            | 0               | 1             | 2                | 2             | 0                | 5              | 5                 | 4            | 0               | 20     |
| SOFZ       | 25           | 0               | 0             | 0                | 0             | 0                | 0              | 0                 | 0            | 0               | 25     |
| SOSM       | 0            | 0               | 0             | 0                | 0             | 0                | 1              | 0                 | 11           | 0               | 12     |
| SOZS       | 0            | 0               | 0             | 0                | 0             | 0                | 0              | 38                | 0            | 0               | 38     |
| UMAS       | 1            | 0               | 0             | 0                | 0             | 0                | 0              | 0                 | 0            | 0               | 1      |

Tablica 25: Broj studenata diplomskih sveučilišnih studija koji su u akademskoj godini 2018./2019. studirali duže od predviđenog trajanja studija prema sastavnici i ostvarenim ECTS bodovima

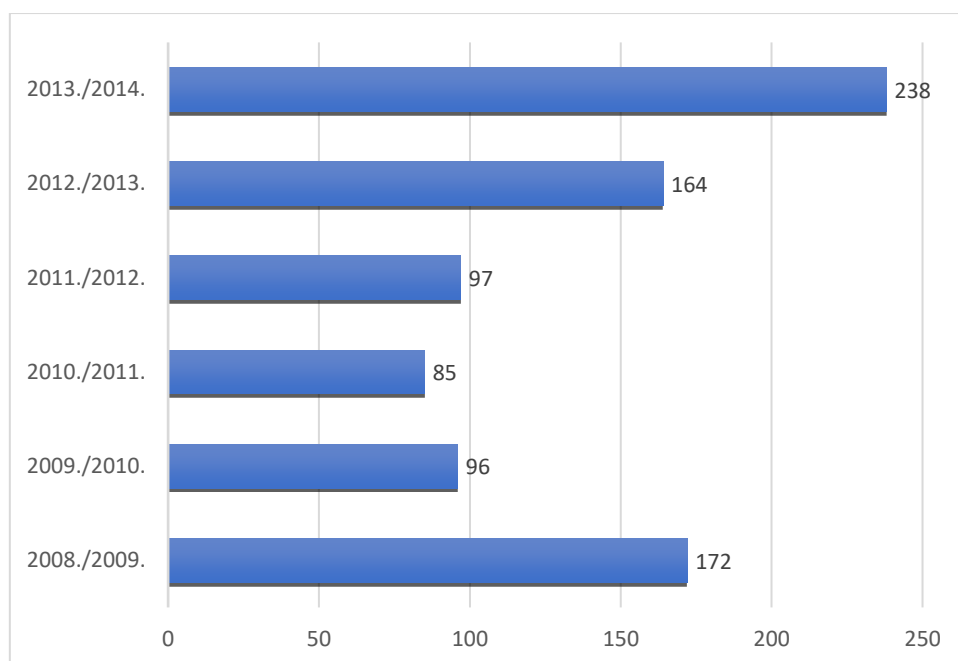
#### 4.2.3. Integrirani preddiplomski i diplomski sveučilišni studiji

Na integriranim preddiplomskim i diplomskim sveučilišnim studijima u trajanju od 5 akademskih godina 852 studenata su produžila studiranje u akademskoj godini 2018./2019. što je za 36,32 % više nego u prethodnoj akademskoj godini, 154 redovita studenata i 698 izvanrednih.

| Akademski godina | Sastavnica | Redovni 0-60 | Izvanredni 0-60 | Redovni 61-120 | Izvanredni 61-120 | Redovni 121-180 | Izvanredni 121-180 | Redovni 181-299 | Izvanredni 181-299 | Redovni 300+ | Izvanredni 300+ |
|------------------|------------|--------------|-----------------|----------------|-------------------|-----------------|--------------------|-----------------|--------------------|--------------|-----------------|
| 2008./2009.      | PRAVST     | 0            | 15              | 0              | 40                | 0               | 49                 | 0               | 57                 | 0            | 11              |
| 2009./2010.      | PRAVST     | 0            | 4               | 0              | 19                | 0               | 26                 | 1               | 33                 | 0            | 13              |
| 2010./2011.      | PRAVST     | 0            | 5               | 1              | 20                | 0               | 12                 | 1               | 24                 | 4            | 18              |
| 2011./2012.      | FF         | 0            | 0               | 0              | 0                 | 0               | 0                  | 0               | 3                  | 0            | 0               |
|                  | PRAVST     | 0            | 6               | 1              | 25                | 0               | 17                 | 3               | 27                 | 4            | 11              |
| 2012./2013.      | FF         | 0            | 0               | 0              | 0                 | 0               | 0                  | 4               | 0                  | 1            | 0               |
|                  | KBF        | 0            | 0               | 0              | 0                 | 0               | 0                  | 0               | 0                  | 1            | 0               |
| 2013./2014.      | PRAVST     | 0            | 7               | 1              | 33                | 1               | 32                 | 18              | 35                 | 19           | 12              |
|                  | FF         | 0            | 0               | 0              | 0                 | 0               | 0                  | 5               | 0                  | 6            | 0               |
|                  | PRAVST     | 0            | 9               | 2              | 53                | 5               | 35                 | 28              | 35                 | 31           | 12              |
|                  | MF         | 0            | 0               | 0              | 0                 | 0               | 0                  | 4               | 0                  | 3            | 0               |
| 2013./2014.      | KBF        | 0            | 0               | 0              | 0                 | 0               | 0                  | 3               | 0                  | 7            | 0               |
|                  | Ukupno     | 0            | 46              | 5              | 190               | 6               | 171                | 67              | 214                | 76           | 77              |

Tablica 26: Broj studenata integriranih preddiplomskih i diplomskih sveučilišnih studija u trajanju od 5 akademskih godina koji su u akademskoj godini 2018./2019. studirali duže od predviđenog trajanja studija prema godini upisa na studij, sastavnici i ostvarenim ECTS bodovima





Graf 18: Broj studenata integriranih preddiplomskih i diplomskih sveučilišnih studija u trajanju od 5 akademskih godina koji su u akademskoj godini 2018./2019. studirali duže od predviđenog trajanja studija prema godini upisa na studij

Najveći broj studenata koji su produžili studiranje na integriranim preddiplomskim i diplomskim sveučilišnim studijima u trajanju od 5 akademskih godina je na Pravnom fakultetu.

| Sastavnica | Redovni 0-60 | Izvanredni 0-60 | Redovni 61-120 | Izvanredni 61-120 | Redovni 121-180 | Izvanredni 121-180 | Redovni 181-299 | Izvanredni 181-299 | Redovni 300+ | Izvanredni 300+ | Ukupno |
|------------|--------------|-----------------|----------------|-------------------|-----------------|--------------------|-----------------|--------------------|--------------|-----------------|--------|
| FF         | 0            | 0               | 0              | 0                 | 0               | 0                  | 9               | 3                  | 7            | 0               | 19     |
| KBF        | 0            | 0               | 0              | 0                 | 0               | 0                  | 3               | 0                  | 8            | 0               | 11     |
| MF         | 0            | 0               | 0              | 0                 | 0               | 0                  | 4               | 0                  | 3            | 0               | 7      |
| PRAVST     | 0            | 46              | 5              | 190               | 6               | 171                | 51              | 211                | 58           | 77              | 815    |

Tablica 27: Broj studenata integriranih preddiplomskih i diplomskih sveučilišnih studija u trajanju od 5 akademskih godina koji su u akademskoj godini 2018./2019. studirali duže od predviđenog trajanja studija prema sastavnici i ostvarenim ECTS bodovima

Na Medicinskom fakultetu se izvode i integrirani preddiplomski i diplomski sveučilišni studiji u trajanju od 6 akademskih godina. U tablici 28 prikazani su studenti spomenutih studija koji su produžili studiranje ukupno ih je 40.

| Akadska godina | Sastavnica | Redovni 0-120 | Izvanredni 0-120 | Redovni 121-240 | Izvanredni 121-240 | Redovni 241-300 | Izvanredni 241-300 | Redovni 301-359 | Izvanredni 301-359 | Redovni 360+ | Izvanredni 360+ |
|----------------|------------|---------------|------------------|-----------------|--------------------|-----------------|--------------------|-----------------|--------------------|--------------|-----------------|
| 2009./2010.    | MF         | 0             | 0                | 0               | 0                  | 0               | 0                  | 1               | 0                  | 1            | 0               |
| 2010./2011.    | MF         | 0             | 0                | 0               | 0                  | 1               | 0                  | 0               | 0                  | 1            | 0               |
| 2011./2012.    | MF         | 0             | 0                | 1               | 0                  | 2               | 0                  | 0               | 0                  | 6            | 0               |
| 2012./2013.    | MF         | 0             | 0                | 0               | 0                  | 0               | 0                  | 13              | 0                  | 14           | 0               |
| Ukupno         |            | 0             | 0                | 1               | 0                  | 3               | 0                  | 14              | 0                  | 22           | 0               |

Tablica 28: Broj studenata integriranih preddiplomskih i diplomskih sveučilišnih studija u trajanju od 6 akademskih godina koji su u akademskoj godini 2018./2019. studirali duže od predviđenog trajanja studija prema godini upisa na studij, sastavnici i ostvarenim ECTS bodovima

#### 4.2.4. Preddiplomski stručni studiji

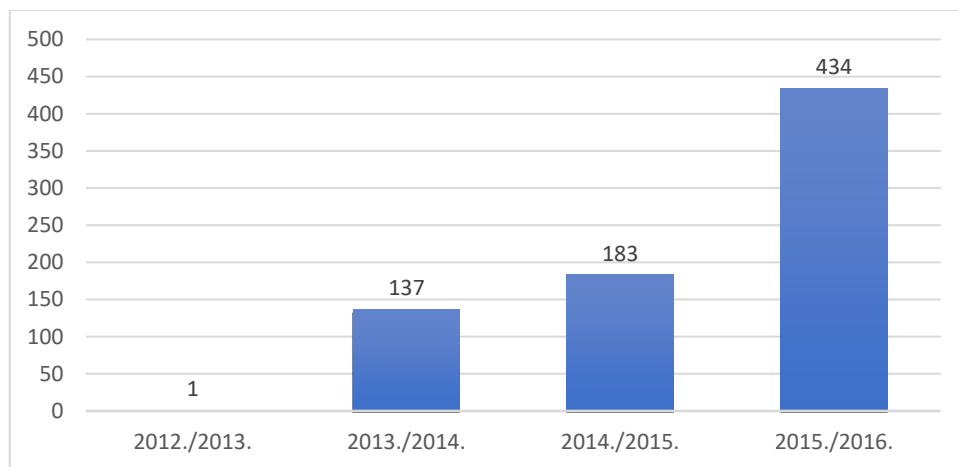
Na preddiplomskim stručnim studijima je 755 studenata u akademskoj godini 2018./2019. studiralo duže nego je predviđeno trajanje studijskog programa šta je za 7,24 % više nego u prethodnoj

akademskoj godini. Na redovitim preddiplomskim stručnim studijima studiranje su produžila 254 studenta, a na izvanrednim 501 student.

| Akademski godina | Sastavnica | Redovni<br>0-60 | Izvanredni<br>0-60 | Redovni<br>61-120 | Izvanredni<br>61-120 | Redovni<br>121-149 | Izvanredni<br>121-149 | Redovni<br>150-179 | Izvanredni<br>150-179 | Redovni<br>180+ | Izvanredni<br>180+ |
|------------------|------------|-----------------|--------------------|-------------------|----------------------|--------------------|-----------------------|--------------------|-----------------------|-----------------|--------------------|
| 2012./2013.      | EF         | 0               | 0                  | 0                 | 1                    | 0                  | 0                     | 0                  | 0                     | 0               | 0                  |
| 2013./2014.      | EF         | 0               | 0                  | 0                 | 0                    | 1                  | 0                     | 0                  | 1                     | 1               | 0                  |
|                  | FGAG       | 0               | 0                  | 0                 | 2                    | 0                  | 0                     | 0                  | 0                     | 1               | 0                  |
|                  | KIF        | 0               | 0                  | 0                 | 2                    | 0                  | 1                     | 0                  | 0                     | 0               | 3                  |
|                  | PRAVST     | 0               | 26                 | 1                 | 31                   | 0                  | 7                     | 0                  | 2                     | 0               | 15                 |
|                  | SOSS       | 0               | 0                  | 0                 | 1                    | 0                  | 2                     | 0                  | 15                    | 0               | 25                 |
| 2014./2015.      | EF         | 0               | 0                  | 0                 | 1                    | 1                  | 1                     | 0                  | 1                     | 5               | 3                  |
|                  | FESB       | 0               | 0                  | 0                 | 0                    | 1                  | 0                     | 1                  | 0                     | 8               | 0                  |
|                  | FGAG       | 0               | 0                  | 0                 | 0                    | 0                  | 0                     | 0                  | 0                     | 3               | 0                  |
|                  | KIF        | 0               | 0                  | 0                 | 1                    | 0                  | 1                     | 0                  | 1                     | 0               | 9                  |
|                  | PRAVST     | 0               | 17                 | 6                 | 25                   | 0                  | 1                     | 0                  | 0                     | 4               | 7                  |
|                  | SOSS       | 0               | 0                  | 0                 | 6                    | 0                  | 12                    | 3                  | 20                    | 14              | 31                 |
| 2015./2016.      | EF         | 0               | 7                  | 1                 | 2                    | 3                  | 1                     | 5                  | 3                     | 27              | 0                  |
|                  | FESB       | 0               | 0                  | 1                 | 0                    | 4                  | 0                     | 3                  | 0                     | 29              | 0                  |
|                  | FGAG       | 0               | 0                  | 1                 | 0                    | 1                  | 0                     | 4                  | 0                     | 13              | 0                  |
|                  | KTF        | 0               | 0                  | 0                 | 0                    | 0                  | 0                     | 3                  | 0                     | 3               | 0                  |
|                  | KIF        | 0               | 0                  | 0                 | 6                    | 0                  | 7                     | 0                  | 1                     | 0               | 23                 |
|                  | PRAVST     | 3               | 16                 | 19                | 29                   | 2                  | 2                     | 4                  | 1                     | 17              | 5                  |
|                  | SOSS       | 0               | 3                  | 0                 | 43                   | 3                  | 19                    | 17                 | 34                    | 41              | 28                 |
| Ukupno           |            | 3               | 69                 | 29                | 150                  | 16                 | 54                    | 40                 | 79                    | 166             | 149                |

Tablica 29: Broj studenata preddiplomskih stručnih studija koji su u akademskoj godini 2018./2019. studirali duže od predviđenog trajanja studija prema godini upisa na studij, sastavnici i ostvarenim ECTS bodovima

Najveći broj studenata produžio je studiranje za jednu akademsku godinu njih 434 što je prikazano na grafu 19.



Graf 19: Broj studenata preddiplomskih stručnih studija koji su u akademskoj godini 2018./2019. studirali duže od predviđenog trajanja studija prema godini upisa na studij

Tablica 30 nam prikazuje broj studenata preddiplomskih stručnih studija koji su produžili studiranje prema sastavnicama i ostvarenim ECTS bodovima. Broj je najveći na studijskim programima Sveučilišnog odjela za stručne studije i Pravnog fakulteta, a najniži na studijima Kemijsko-tehnološkog fakulteta.

| Sastavnica | Redovni<br>0-60 | Izvanredni<br>0-60 | Redovni<br>61-120 | Izvanredni<br>61-120 | Redovni<br>121-149 | Izvanredni<br>121-149 | Redovni<br>150-179 | Izvanredni<br>150-179 | Redovni<br>180+ | Izvanredni<br>180+ | Ukupno |
|------------|-----------------|--------------------|-------------------|----------------------|--------------------|-----------------------|--------------------|-----------------------|-----------------|--------------------|--------|
| EF         | 0               | 7                  | 1                 | 4                    | 5                  | 2                     | 5                  | 5                     | 33              | 3                  | 65     |
| FESB       | 0               | 0                  | 1                 | 0                    | 5                  | 0                     | 4                  | 0                     | 37              | 0                  | 47     |
| FGAG       | 0               | 0                  | 1                 | 2                    | 1                  | 0                     | 4                  | 0                     | 17              | 0                  | 25     |
| KTF        | 0               | 0                  | 0                 | 0                    | 0                  | 0                     | 3                  | 0                     | 3               | 0                  | 6      |
| KIF        | 0               | 0                  | 0                 | 9                    | 0                  | 9                     | 0                  | 2                     | 0               | 35                 | 55     |
| PRAVST     | 3               | 59                 | 26                | 85                   | 2                  | 10                    | 4                  | 3                     | 21              | 27                 | 240    |
| SOSS       | 0               | 3                  | 0                 | 50                   | 3                  | 33                    | 20                 | 69                    | 55              | 84                 | 317    |

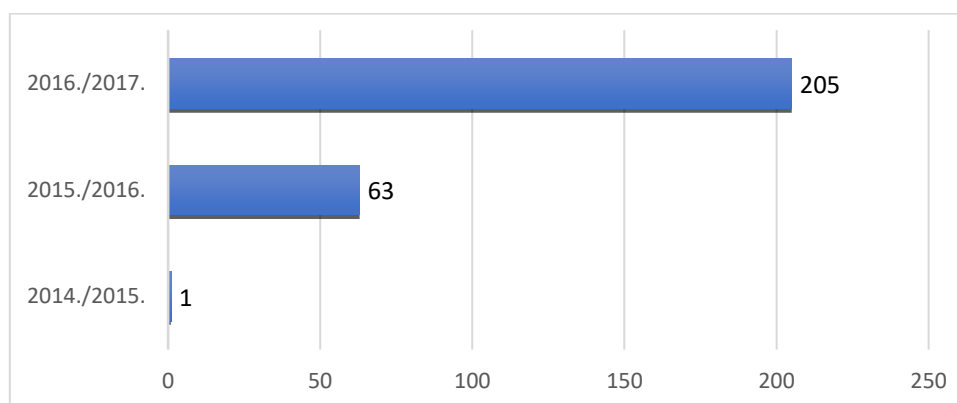
Tablica 30: Broj studenata preddiplomskih stručnih studij koji su u akademskoj godini 2018./2019. studirali duže od predviđenog trajanja studija prema sastavnici i ostvarenim ECTS bodovima

#### 4.2.5. Diplomski specijalistički stručni studiji

Na diplomskim specijalističkim stručnim studijima ukupno je 269 studenata u akademskoj godini 2018./2019. studiralo duže od predviđenog trajanja studijskog programa šta je za 113,49 % više nego prethodnu akademsku godinu. Na redovitim diplomskim specijalističkim stručnim studijima studiranje je produžilo 99 studenata, a na izvanrednim 170 studenata.

| Akademsko<br>godina | Sastavnica | Redovni<br>0-41 | Izvanredni<br>0-41 | Redovni<br>42-60 | Izvanredni<br>42-60 | Redovni<br>61-90 | Izvanredni<br>61-90 | Redovni<br>91-119 | Izvanredni<br>91-119 | Redovni<br>120+ | Izvanredni<br>120+ |
|---------------------|------------|-----------------|--------------------|------------------|---------------------|------------------|---------------------|-------------------|----------------------|-----------------|--------------------|
| 2014./2015.         | EF         | 0               | 0                  | 0                | 0                   | 0                | 0                   | 0                 | 0                    | 0               | 1                  |
| 2015./2016.         | EF         | 0               | 0                  | 0                | 0                   | 0                | 0                   | 0                 | 0                    | 4               | 3                  |
|                     | KIF        | 0               | 0                  | 0                | 0                   | 0                | 0                   | 0                 | 0                    | 0               | 1                  |
|                     | PRAVST     | 0               | 4                  | 0                | 6                   | 0                | 2                   | 0                 | 2                    | 0               | 6                  |
|                     | SOSS       | 0               | 1                  | 0                | 0                   | 0                | 3                   | 0                 | 9                    | 6               | 16                 |
| 2016./2017.         | EF         | 0               | 0                  | 1                | 1                   | 0                | 2                   | 9                 | 4                    | 16              | 17                 |
|                     | KIF        | 0               | 0                  | 0                | 0                   | 0                | 0                   | 0                 | 2                    | 0               | 5                  |
|                     | PRAVST     | 0               | 5                  | 0                | 7                   | 0                | 1                   | 0                 | 2                    | 0               | 30                 |
|                     | SOSS       | 0               | 1                  | 0                | 0                   | 0                | 9                   | 8                 | 14                   | 55              | 16                 |
| Ukupno              |            | 0               | 11                 | 1                | 14                  | 0                | 17                  | 17                | 33                   | 81              | 95                 |

Tablica 31: Broj studenata diplomskih specijalističkih stručnih studija koji su u akademskoj godini 2018./2019. studirali duže od predviđenog trajanja studija prema godini upisa na studij, sastavnici i ostvarenim ECTS bodovima



Graf 20: Broj studenata diplomskih specijalističkih stručnih studija koji su u akademskoj godini 2018./2019. studirali duže od predviđenog trajanja studija prema godini upisa na studij

Najviše studenata koji su produžili studiranje na diplomskim specijalističkim stručnim studijima je na Sveučilišnom odjelu za stručne studije, a najmanje na Kineziološkom fakultetu.

| Sastavnica | Redovni<br>0-41 | Izvanredni<br>0-41 | Redovni<br>42-60 | Izvanredni<br>42-60 | Redovni<br>61-90 | Izvanredni<br>61-90 | Redovni<br>91-119 | Izvanredni<br>91-119 | Redovni<br>120+ | Izvanredni<br>120+ | Ukupno |
|------------|-----------------|--------------------|------------------|---------------------|------------------|---------------------|-------------------|----------------------|-----------------|--------------------|--------|
| EF         | 0               | 0                  | 1                | 1                   | 0                | 2                   | 9                 | 4                    | 20              | 21                 | 58     |
| KIF        | 0               | 0                  | 0                | 0                   | 0                | 0                   | 0                 | 2                    | 0               | 6                  | 8      |
| PRAVST     | 0               | 9                  | 0                | 13                  | 0                | 3                   | 0                 | 4                    | 0               | 36                 | 65     |
| SOSS       | 0               | 2                  | 0                | 0                   | 0                | 12                  | 8                 | 23                   | 61              | 32                 | 138    |

Tablica 32: Broj studenata diplomskih specijalističkih stručnih studij koji su u akademskoj godini 2018./2019. studirali duže od predviđenog trajanja studija prema sastavnici i ostvarenim ECTS bodovima

## 5. Broj studenata koji su odustali od studija

U akademskoj godini 2018./2019. na Sveučilištu u Splitu ukupno je odustalo od studija 1.667 studenata, što je za 12,22% manje nego u prethodnoj akademskoj godini.

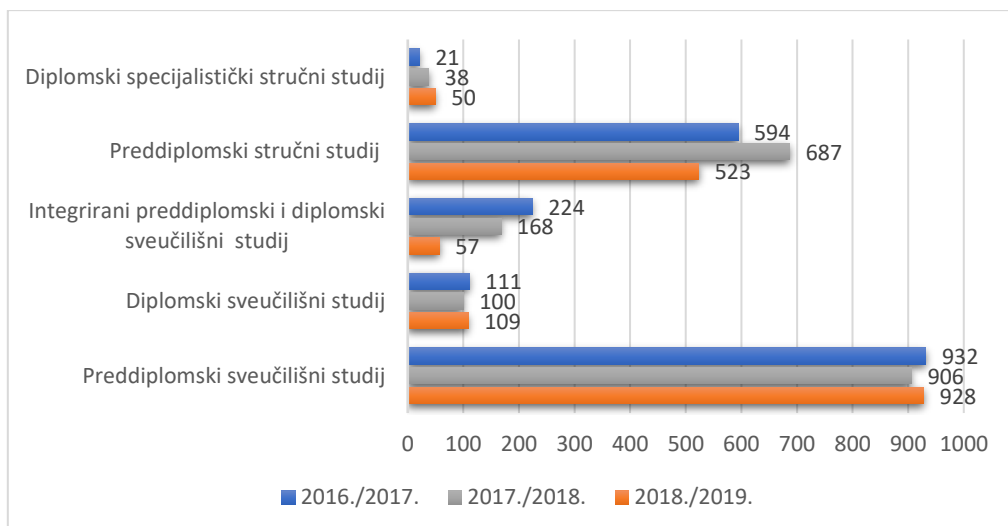
| Sastavnica/Razina studijskog programa | Preddiplomski sveučilišni studij | Diplomski sveučilišni studij | Integrirani preddiplomski i diplomski sveučilišni studija | Preddiplomski stručni studiji | Diplomski specijalistički diplomski studij | UKUPNO       |
|---------------------------------------|----------------------------------|------------------------------|---|-------------------------------|--|--------------|
| EF                                    | 281                              | 61                           |   | 186                           | 36   | 564          |
| FESB                                  | 252                              | 10                           |   | 78                            |  | 340          |
| FF                                    | 59                               | 10                           | 11  |                               |  | 80           |
| FGAG                                  | 62                               | 13                           |   | 20                            |  | 95           |
| KBF                                   | 12                               | 1                            | 16  |                               |  | 29           |
| KTF                                   | 64                               | 0                            |   | 16                            |  | 80           |
| KIF                                   | 32                               | 2                            |   | 8                             | 0  | 42           |
| MF                                    |                                  |                              | 30  |                               |  | 30           |
| PF                                    | 58                               |                              |   |                               |  | 58           |
| PRAVST                                |                                  |                              |   |                               |  | 0            |
| PMF                                   | 86                               | 8                            |   |                               |  | 94           |
| UMAS                                  | 4                                | 2                            | 0   |                               |  | 6            |
| SOFZ                                  |                                  | 1                            |   |                               |  | 1            |
| SOSS                                  |                                  |                              |   | 215                           | 14   | 229          |
| SOSM                                  | 6                                | 1                            |   |                               |  | 7            |
| SOZS                                  | 12                               | 0                            |   |                               |  | 12           |
| UNIST                                 |                                  |                              | 1   |                               |  | 1            |
| <b>UKUPNO</b>                         | <b>928</b>                       | <b>109</b>                   | <b>57</b>   | <b>523</b>                    | <b>50</b>                                  | <b>1.667</b> |

Tablica 33: Broj studenata odustalih od studija na Sveučilištu u Splitu u akademskoj godini 2018./2019. prema sastavnicama, razini studijskog programa

Na preddiplomskim sveučilišnim, diplomskim sveučilišnim diplomskim specijalističkim stručnim studijima bilježimo rast broja studenata koji su odustali od studija u odnosu na prethodnu akademsku godinu dok na razinama preddiplomskih stručnih studija i integriranih studija bilježimo pad broja studenata koji su odustali od studija.

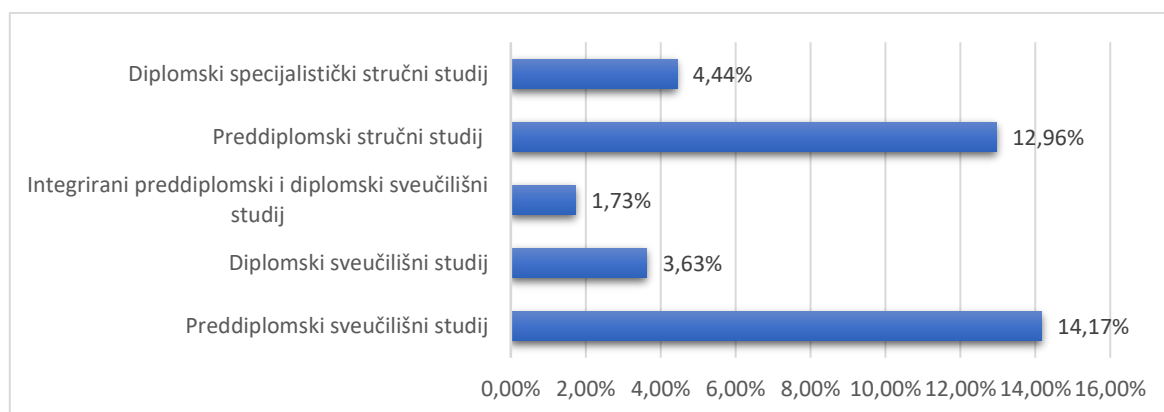
| Razina studijskog programa                               | Broj studenata odustalih od studija 2016./2017. | Broj studenata odustalih od studija 2017./2018. | Broj studenata odustalih od studija 2018./2019. |
|--|---|---|---|
| Preddiplomski sveučilišni studij                         | 932   | 906   | 928   |
| Diplomski sveučilišni studij                             | 111   | 100   | 109   |
| Integrirani preddiplomski i diplomski sveučilišni studij | 224   | 168   | 57  |
| Preddiplomski stručni studij                             | 594   | 687   | 523   |
| Diplomski specijalistički stručni studij                 | 21  | 38  | 50  |
| <b>Ukupno</b>  | <b>1.886</b>                                    | <b>1.899</b>                                    | <b>1.667</b>                                    |

Tablica 34: Broj studenata odustalih od studija na Sveučilištu u Splitu u akademskim godinama 2016./2017., 2017./2018. i 2018./2019. prema razini studijskog programa



Graf 21: Usporedba broja studenata koji su odustali od studija na Sveučilištu u Splitu za akademske godine 2016./2017., 2017./2018. i 2018./2019.

U odnosu na broj upisanih studenata u akademskoj godini 2018./2019. od studija je odustalo 9,26 % studenata. Stopa odustajanja od studija najviša je na preddiplomskim sveučilišnim studijima i iznosi 14,17 %, a najniža na integriranim sveučilišnim studijima i iznosi 1,73 %.



Graf 22: Postotak broja studenata koji su odustali od studija u odnosu na broj upisanih studenata u akademskoj godini 2018./2019. prema razini studijskog programa

Od ukupnog broja studenata koji su odustali od studija 56,2 % studenti su prve godine, odnosno 937 studenata odustalo je od studija na prvoj godini što je u odnosu na prethodnu akademsku godinu porast od 10,7 %. U niže navedenoj tablici prikazan je broj studenata prve godine koji su odustali od studija prema sastavnicama i razini studijskog programa.

| Sastavnica/Razina studijskog programa | Preddiplomski sveučilišni studij | Diplomski sveučilišni studij | Integrirani preddiplomski i diplomski sveučilišni studija | Preddiplomski stručni studiji | Diplomski specijalistički diplomski studij | UKUPNO     |
|---------------------------------------|----------------------------------|------------------------------|---|-------------------------------|--|------------|
| EF                                    | 156                              | 13                           |   | 86                            | 10   | 265        |
| FESB                                  | 102                              | 4                            |   | 36                            |  | 142        |
| FF                                    | 32                               | 3                            | 3   |                               |  | 38         |
| FGAG                                  | 20                               | 7                            |   | 9                             |  | 36         |
| KBF                                   | 0                                | 1                            | 9   |                               |  | 10         |
| KTF                                   | 44                               | 0                            |   | 8                             |  | 52         |
| KIF                                   | 13                               | 2                            |   | 2                             | 0  | 17         |
| MF                                    |                                  |                              | 9   |                               |  | 9          |
| PF                                    | 37                               | 0                            |   |                               |  | 37         |
| PRAVST                                |                                  |                              | 52  | 27                            | 0  | 79         |
| PMF                                   | 39                               | 1                            |   |                               |  | 40         |
| UMAS                                  | 3                                | 3                            | 0   |                               |  | 6          |
| SOFZ                                  |                                  | 0                            |   |                               |  | 0          |
| SOSS                                  |                                  |                              |   | 180                           | 11   | 191        |
| SOSM                                  | 4                                | 0                            |   |                               |  | 4          |
| SOZS                                  | 10                               | 0                            |   |                               |  | 10         |
| UNIST                                 |                                  |                              | 1   |                               |  | 1          |
| <b>UKUPNO</b>                         | <b>460</b>                       | <b>34</b>                    | <b>73</b>   | <b>348</b>                    | <b>21</b>                                  | <b>937</b> |

Tablica 35: Broj studenata prve godine koji su odustali od studija prema sastavnicama i razini studijskog programa u akademskoj godini 2018./2019.

## 6. Broj studenata u mirovanju

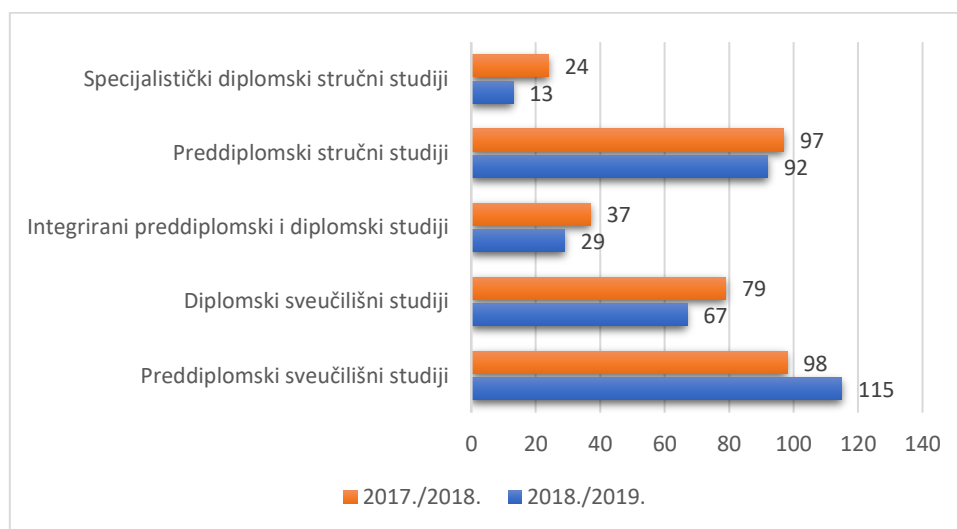
U akademskoj godini 2018./2019. ukupno je 316 studenata bilo u statusu mirovanja, najviše na preddiplomskim sveučilišnim i preddiplomskim stručnim studijima, a najmanje na diplomskim specijalističkim stručnim studijima. Ako gledamo po sastavnicama Sveučilišta, najveći je broj mirovanja je na Kineziološkom fakultetu, a najmanji na integriranom studiju *Vojno pomorstvo*.

| Sastavnica/Razina studijskog programa | Preddiplomski sveučilišni studij | Diplomski sveučilišni studij | Integrirani preddiplomski i diplomski sveučilišni studij | Preddiplomski stručni studij | Diplomski specijalistički stručni studij | Ukupno |
|---------------------------------------|----------------------------------|------------------------------|--|------------------------------|--|--------|
| EF                                    | 6                                | 11                           |  | 22                           | 10                                       | 49     |
| FESB                                  | 22                               | 9                            |  | 9                            |  | 40     |
| FGAG                                  | 15                               | 6                            |  | 4                            |  | 25     |
| FF                                    | 16                               | 8                            | 6  |                              |  | 30     |
| KBF                                   | 3                                | 0                            | 6  |                              |  | 9      |
| KTF                                   | 1                                | 0                            |  | 0                            |  | 1      |
| KIF                                   | 12                               | 2                            |  | 40                           | 0  | 54     |
| MF                                    |                                  |                              | 13   |                              |  | 13     |
| PRAVST                                |                                  |                              | 4  | 6                            | 0  | 10     |
| PF                                    | 13                               | 18                           |  |                              |  | 31     |
| PMF                                   | 13                               | 9                            |  |                              |  | 22     |

|                                    |            |           |           |           |           |            |
|------------------------------------|------------|-----------|-----------|-----------|-----------|------------|
| SOFZ                               |            | 2         |           |           |           | 2          |
| SOSM                               | 2          | 0         |           |           |           | 2          |
| SOZS                               | 1          | 1         |           |           |           | 2          |
| SOSS                               |            |           |           | 11        | 3         | 14         |
| UMAS                               | 11         | 1         | 0         |           |           | 12         |
| Integrirani studij Vojno pomorstvo |            |           | 0         |           |           | 0          |
| <b>UKUPNO</b>                      | <b>115</b> | <b>67</b> | <b>29</b> | <b>92</b> | <b>13</b> | <b>316</b> |

Tablica 36: Broj studenata u statusu mirovanja na Sveučilištu u Splitu u akademskoj godini 2018./2019.

Ako usporedimo podatke s prethodnom akademskom godinom vidimo da se broj studenata u mirovanju smanjio na svim razinama studija osim na preddiplomskim sveučilišnim studijima.



Graf 23: Broj studenata u statusu mirovanja na Sveučilištu u Splitu u akademskoj godini 2017./2018. i 2018./2019. prema razini studijskog programa

## 7. Uspjeh studenata u akademskoj godini 2018./2019.

Uspjeh studenata prema ostvarenim ECTS bodovima u akademskoj godini 2018./2019. prikazan je ukupno za svaku sastavnicu i za svaku razinu studijskog programa prema sastavnicama Sveučilišta, osim za poslijediplomske studije. Svaku razinu studijskog programa promatramo prema ostvarenim ECTS bodovima u jednoj akademskoj godini (mogućih 60). U prikazu su navedeni svi studenti bez obzira jesu li odustali od studija ili završili studijski program.

Najveći postotak redovnih studenata u odnosu na ukupan broj upisanih studenata u akademskoj godini 2018./2019. koji su ostvarili 60 ECTS bodova je na Medicinskom fakultetu i Sveučilišnom odjelu zdravstvenih studija, a najniži na Prirodoslovno-matematičkom fakultetu i Ekonomskom fakultetu.

| Sastavnica                         | Broj ECTS bodova |              |              |            |              |            |              |            |              |            |               |              |
|------------------------------------|------------------|--------------|--------------|------------|--------------|------------|--------------|------------|--------------|------------|---------------|--------------|
|                                    | 0 - 30           |              | 31 - 41      |            | 42 - 54      |            | 55 - 59      |            | 60+          |            | UKUPNO        |              |
|                                    | Redovni          | Izvanredni   | Redovni      | Izvanredni | Redovni      | Izvanredni | Redovni      | Izvanredni | Redovni      | Izvanredni | Redovni       | Izvanredni   |
| EF                                 | 740              | 286          | 254          | 73         | 379          | 81         | 206          | 13         | 457          | 56         | 2,036         | 509          |
| FESB                               | 713              | 0            | 291          | 0          | 415          | 0          | 133          | 0          | 751          | 0          | 2,303         | 0            |
| FF                                 | 239              | 0            | 77           | 1          | 145          | 4          | 116          | 16         | 632          | 48         | 1,209         | 69           |
| FGAG                               | 268              | 0            | 160          | 0          | 152          | 0          | 80           | 0          | 297          | 0          | 957           | 0            |
| KBF                                | 52               | 0            | 10           | 0          | 53           | 0          | 25           | 0          | 80           | 0          | 220           | 0            |
| KTF                                | 187              | 0            | 46           | 0          | 136          | 0          | 41           | 0          | 143          | 0          | 553           | 0            |
| KIF                                | 99               | 193          | 39           | 58         | 75           | 73         | 28           | 21         | 129          | 63         | 370           | 408          |
| MF                                 | 100              | 0            | 46           | 0          | 85           | 0          | 48           | 0          | 889          | 0          | 1,168         | 0            |
| PF                                 | 248              | 432          | 54           | 50         | 206          | 64         | 68           | 21         | 256          | 37         | 832           | 604          |
| PRAVST                             | 468              | 1,041        | 149          | 76         | 250          | 121        | 60           | 22         | 157          | 172        | 1,084         | 1,432        |
| PMF                                | 298              | 0            | 105          | 0          | 205          | 0          | 69           | 0          | 171          | 0          | 848           | 0            |
| UMAS                               | 76               | 0            | 23           | 0          | 42           | 0          | 38           | 0          | 232          | 0          | 411           | 0            |
| SOFZ                               | 29               | 0            | 0            | 0          | 26           | 0          | 3            | 0          | 42           | 0          | 100           | 0            |
| SOSS                               | 393              | 607          | 117          | 128        | 291          | 153        | 46           | 38         | 341          | 144        | 1,188         | 1,070        |
| SOSM                               | 36               | 0            | 27           | 0          | 25           | 0          | 10           | 0          | 56           | 0          | 154           | 0            |
| SOZS                               | 47               | 72           | 7            | 78         | 22           | 2          | 40           | 0          | 203          | 0          | 319           | 152          |
| Integrirani studij Vojno pomorstvo | 0                | 0            | 0            | 0          | 7            | 0          | 8            | 0          | 18           | 0          | 33            | 0            |
| <b>UKUPNO</b>                      | <b>3,993</b>     | <b>2,631</b> | <b>1,405</b> | <b>464</b> | <b>2,507</b> | <b>498</b> | <b>1,011</b> | <b>131</b> | <b>4,836</b> | <b>520</b> | <b>13,752</b> | <b>4,244</b> |

Tablica 37: Ukupan broj studenata prema ostvarenim ECTS bodovima u akademskoj godini 2018./2019.

| Sastavnica                         | Broj ECTS bodova |               |               |               |               |               |              |              |               |               |
|------------------------------------|------------------|---------------|---------------|---------------|---------------|---------------|--------------|--------------|---------------|---------------|
|                                    | 0 - 30           |               | 31 - 41       |               | 42 - 54       |               | 55 - 59      |              | 60+           |               |
|                                    | Redovni          | Izvanredni    | Redovni       | Izvanredni    | Redovni       | Izvanredni    | Redovni      | Izvanredni   | Redovni       | Izvanredni    |
| EF                                 | 36.35%           | 56.19%        | 12.48%        | 14.34%        | 18.61%        | 15.91%        | 10.12%       | 2.55%        | 22.45%        | 11.00%        |
| FESB                               | 30.96%           |               | 12.64%        |               | 18.02%        |               | 5.78%        |              | 32.61%        |               |
| FF                                 | 19.77%           | 0.00%         | 6.37%         | 1.45%         | 11.99%        | 5.80%         | 9.59%        | 23.19%       | 52.27%        | 69.57%        |
| FGAG                               | 28.00%           |               | 16.72%        |               | 15.88%        |               | 8.36%        |              | 31.03%        |               |
| KBF                                | 23.64%           |               | 4.55%         |               | 24.09%        |               | 11.36%       |              | 36.36%        |               |
| KTF                                | 33.82%           |               | 8.32%         |               | 24.59%        |               | 7.41%        |              | 25.86%        |               |
| KIF                                | 26.76%           | 47.30%        | 10.54%        | 14.22%        | 20.27%        | 17.89%        | 7.57%        | 5.15%        | 34.86%        | 15.44%        |
| MF                                 | 8.56%            |               | 3.94%         |               | 7.28%         |               | 4.11%        |              | 76.11%        |               |
| PF                                 | 29.81%           | 71.52%        | 6.49%         | 8.28%         | 24.76%        | 10.60%        | 8.17%        | 3.48%        | 30.77%        | 6.13%         |
| PRAVST                             | 43.17%           | 72.70%        | 13.75%        | 5.31%         | 23.06%        | 8.45%         | 5.54%        | 1.54%        | 14.48%        | 12.01%        |
| PMF                                | 35.14%           |               | 12.38%        |               | 24.17%        |               | 8.14%        |              | 20.17%        |               |
| UMAS                               | 18.49%           |               | 5.60%         |               | 10.22%        |               | 9.25%        |              | 56.45%        |               |
| SOFZ                               | 29.00%           |               | 0.00%         |               | 26.00%        |               | 3.00%        |              | 42.00%        |               |
| SOSS                               | 33.08%           | 56.73%        | 9.85%         | 11.96%        | 24.49%        | 14.30%        | 3.87%        | 3.55%        | 28.70%        | 13.46%        |
| SOSM                               | 23.38%           |               | 17.53%        |               | 16.23%        |               | 6.49%        |              | 36.36%        |               |
| SOZS                               | 14.73%           | 47.37%        | 2.19%         | 51.32%        | 6.90%         | 1.32%         | 12.54%       | 0.00%        | 63.64%        | 0.00%         |
| Integrirani studij Vojno pomorstvo | 0.00%            |               | 0.00%         |               | 21.21%        |               | 24.24%       |              | 54.55%        |               |
| <b>UKUPNO</b>                      | <b>29.04%</b>    | <b>61.99%</b> | <b>10.22%</b> | <b>10.93%</b> | <b>18.23%</b> | <b>11.73%</b> | <b>7.35%</b> | <b>3.09%</b> | <b>35.17%</b> | <b>12.25%</b> |

Tablica 38: Postotak broja studenata prema ostvarenim ECTS bodovima u akademskoj godini 2018./2019. u odnosu na ukupan broj upisanih studenata

U Tablici 39. prikazani su postotci broja studenata prema sastavnicama, razinama studijskih program i statusu studenta koji su ostvarili 55 ili više ECTS bodova u odnosu na ukupan broj upisanih studenata. Ukupni postotak za redovite studente najviši Medicinskom fakultetu, integriranom studiju *Vojno pomorstvo* i Sveučilišnom odjelu zdravstvenih studija, a najniži na Pravnom fakultetu.



| Sastavnica                         | Preddiplomski sveučilišni studij |            | Diplomski sveučilišni studij |            | Integrirani preddiplomski i diplomski sveučilišni studij |            | Preddiplomski stručni studij |            | Diplomski specijalistički stručni studij |            | Ukupno  |            |
|------------------------------------|----------------------------------|------------|------------------------------|------------|--|------------|------------------------------|------------|--|------------|---------|------------|
|                                    | Redovni                          | Izvanredni | Redovni                      | Izvanredni | Redovni  | Izvanredni | Redovni                      | Izvanredni | Redovni                                  | Izvanredni | Redovni | Izvanredni |
| EF                                 | 31.63%                           | 9.03%      | 42.40%                       | 8.11%      |  |            | 22.29%                       | 14.38%     | 39.04%                                   | 21.85%     | 32.56%  | 13.58%     |
| FESB                               | 30.66%                           |            | 57.27%                       |            |  |            | 37.37%                       |            |  |            | 38.38%  |            |
| FF                                 | 68.38%                           |            | 41.64%                       | 92.75%     | 72.27%   |            |                              |            |  |            | 61.87%  | 92.75%     |
| FGAG                               | 36.78%                           |            | 56.48%                       |            |  |            | 35.61%                       |            |  |            | 41.07%  |            |
| KBF                                | 34.78%                           |            | 45.83%                       |            | 55.12%   |            |                              |            |  |            | 47.73%  |            |
| KTF                                | 31.68%                           |            | 47.24%                       |            |  |            | 14.29%                       |            |  |            | 33.27%  |            |
| KIF                                | 77.85%                           |            | 33.88%                       |            |  |            |                              | 21.35%     |  | 15.38%     | 58.15%  | 20.59%     |
| MF                                 |                                  |            |                              |            | 80.22%   |            |                              |            |  |            | 80.22%  |            |
| PF                                 | 40.04%                           | 9.48%      | 36.60%                       | 10.61%     |  |            |                              |            |  |            | 38.94%  | 9.60%      |
| PRAVST                             |                                  |            |                              |            | 18.02%   | 7.25%      | 25.34%                       | 12.43%     |  | 32.68%     | 20.02%  | 12.85%     |
| PMF                                | 26.63%                           |            | 32.63%                       |            |  |            |                              |            |  |            | 28.30%  |            |
| UMAS                               | 78.14%                           |            | 35.96%                       |            | 72.00%   |            |                              |            |  |            | 65.69%  |            |
| SOFZ                               |                                  |            | 0.00%                        |            |  |            |                              |            |  |            | 45.00%  |            |
| SOSS                               |                                  |            |                              |            |  |            | 29.58%                       | 16.70%     | 39.39%                                   | 18.42%     | 32.58%  | 17.01%     |
| SOSM                               | 44.79%                           |            | 39.66%                       |            |  |            |                              |            |  |            | 42.86%  |            |
| SOZS                               | 76.18%                           |            |                              | 0.00%      |  |            |                              |            |  |            | 76.18%  | 0.00%      |
| Integrirani studij Vojno pomorstvo |                                  |            |                              |            | 78.79%   |            |                              |            |  |            | 78.79%  |            |
| UKUPNO                             | 42.09%                           | 9.38%      | 43.03%                       | 21.33%     | 58.32%   | 7.25%      | 29.00%                       | 16.55%     | 39.29%                                   | 24.76%     | 42.84%  | 15.07%     |

Tablica 39: Postotak broja studenata koji su ostvarili 55 ili više ECTS bodova u akademskoj godini 2018./2019. u odnosu na ukupan broj upisanih studenata

## 7.1. Preddiplomski sveučilišni studiji

Na preddiplomskim sveučilišnim studijima postotak studenata koji su ostvarili najmanje 60 ECTS bodova u jednoj akademskoj godini u odnosu na ukupan broj upisanih studenata najviši je na Umjetničkoj akademiji i iznosi 68,42 %, a najniži na Prirodoslovno-matematičkom fakultetu.

| Sastavnica | Broj ECTS bodova |            |         |            |         |            |         |            |         |            |         |            |
|------------|------------------|------------|---------|------------|---------|------------|---------|------------|---------|------------|---------|------------|
|            | 0 - 30           |            | 31 - 41 |            | 42 - 54 |            | 55 - 59 |            | 60+     |            | UKUPNO  |            |
|            | Redovni          | Izvanredni | Redovni | Izvanredni | Redovni | Izvanredni | Redovni | Izvanredni | Redovni | Izvanredni | Redovni | Izvanredni |
| EF         | 319              | 103        | 121     | 24         | 176     | 14         | 104     | 6          | 181     | 8          | 901     | 155        |
| FESB       | 470              | 0          | 182     | 0          | 237     | 0          | 63      | 0          | 330     | 0          | 1,282   | 0          |
| FF         | 112              | 0          | 28      | 0          | 63      | 0          | 60      | 0          | 379     | 0          | 642     | 0          |
| FGAG       | 173              | 0          | 113     | 0          | 99      | 0          | 44      | 0          | 180     | 0          | 609     | 0          |
| KBF        | 20               | 0          | 6       | 0          | 19      | 0          | 6       | 0          | 18      | 0          | 69      | 0          |
| KTF        | 144              | 0          | 38      | 0          | 66      | 0          | 26      | 0          | 89      | 0          | 363     | 0          |
| KIF        | 62               | 0          | 15      | 0          | 56      | 0          | 20      | 0          | 96      | 0          | 249     | 0          |
| PF         | 150              | 387        | 43      | 44         | 147     | 56         | 49      | 20         | 178     | 31         | 567     | 538        |
| PMF        | 212              | 0          | 86      | 0          | 151     | 0          | 42      | 0          | 121     | 0          | 612     | 0          |
| UMAS       | 24               | 0          | 11      | 0          | 19      | 0          | 24      | 0          | 169     | 0          | 247     | 0          |
| SOSM       | 22               | 0          | 9       | 0          | 22      | 0          | 8       | 0          | 35      | 0          | 96      | 0          |
| SOZS       | 47               | 0          | 7       | 0          | 22      | 0          | 40      | 0          | 203     | 0          | 319     | 0          |
| UKUPNO     | 1,755            | 490        | 659     | 68         | 1,077   | 70         | 486     | 26         | 1,979   | 39         | 5,956   | 693        |

Tablica 40: Broj studenata prema ostvarenim ECTS bodovima na preddiplomskim sveučilišnim studijima u akademskoj godini 2018./2019.

| Sastavnica | Broj ECTS bodova |            |         |            |         |            |         |            |         |            |
|------------|------------------|------------|---------|------------|---------|------------|---------|------------|---------|------------|
|            | 0 - 30           |            | 31 - 41 |            | 42 - 54 |            | 55 - 59 |            | 60+     |            |
|            | Redovni          | Izvanredni | Redovni | Izvanredni | Redovni | Izvanredni | Redovni | Izvanredni | Redovni | Izvanredni |
| EF         | 35.41%           | 66.45%     | 13.43%  | 15.48%     | 19.53%  | 9.03%      | 11.54%  | 3.87%      | 20.09%  | 5.16%      |
| FESB       | 36.66%           |            | 14.20%  |            | 18.49%  |            | 4.91%   |            | 25.74%  |            |
| FF         | 17.45%           |            | 4.36%   |            | 9.81%   |            | 9.35%   |            | 59.03%  |            |
| FGAG       | 28.41%           |            | 18.56%  |            | 16.26%  |            | 7.22%   |            | 29.56%  |            |
| KBF        | 28.99%           |            | 8.70%   |            | 27.54%  |            | 8.70%   |            | 26.09%  |            |
| KTF        | 39.67%           |            | 10.47%  |            | 18.18%  |            | 7.16%   |            | 24.52%  |            |
| KIF        | 24.90%           |            | 6.02%   |            | 22.49%  |            | 8.03%   |            | 38.55%  |            |
| PF         | 26.46%           | 71.93%     | 7.58%   | 8.18%      | 25.93%  | 10.41%     | 8.64%   | 3.72%      | 31.39%  | 5.76%      |
| PMF        | 34.64%           |            | 14.05%  |            | 24.67%  |            | 6.86%   |            | 19.77%  |            |
| UMAS       | 9.72%            |            | 4.45%   |            | 7.69%   |            | 9.72%   |            | 68.42%  |            |
| SOSM       | 22.92%           |            | 9.38%   |            | 22.92%  |            | 8.33%   |            | 36.46%  |            |
| SOZS       | 14.73%           |            | 2.19%   |            | 6.90%   |            | 12.54%  |            | 63.64%  |            |
| UKUPNO     | 29.47%           | 70.71%     | 11.06%  | 9.81%      | 18.08%  | 10.10%     | 8.16%   | 3.75%      | 33.23%  | 5.63%      |

Tablica 41: Postotak broja studenata preddiplomskih sveučilišnih studija prema ostvarenim ECTS bodovima u akademskoj godini 2018./2019. u odnosu na ukupan broj upisanih studenata

## 7.2. Diplomski sveučilišni studiji

Na redovitim diplomskim sveučilišnim studijima postotak studenata koji su ostvarili najmanje 60 ECTS bodova u jednoj akademskoj godini u odnosu na ukupan broj upisanih studenata najviši je na Fakultetu elektrotehnike, strojarstva i brodogradnje i iznosi 50,55 %, a najniži na Prirodoslovno-matematičkom fakultetu. Na Sveučilišnom odjelu zdravstvenih studija postotak studenata koji su ostvarili 60 ECTS bodova je nula jer se radi o izvanrednim studijskim programima koji traju tri akademske godine i studenti u svakoj godini upisuju najviše 40 ECTS bodova.

| Sastavnica | Broj ECTS bodova |            |         |            |         |            |         |            |         |            |         |            |
|------------|------------------|------------|---------|------------|---------|------------|---------|------------|---------|------------|---------|------------|
|            | 0 - 30           |            | 31 - 41 |            | 42 - 54 |            | 55 - 59 |            | 60+     |            | UKUPNO  |            |
|            | Redovni          | Izvanredni | Redovni | Izvanredni | Redovni | Izvanredni | Redovni | Izvanredni | Redovni | Izvanredni | Redovni | Izvanredni |
| EF         | 175              | 45         | 68      | 17         | 45      | 7          | 72      | 2          | 140     | 4          | 500     | 75         |
| FESB       | 107              | 0          | 52      | 0          | 76      | 0          | 37      | 0          | 278     | 0          | 550     | 0          |
| FF         | 102              | 0          | 43      | 1          | 47      | 4          | 28      | 16         | 109     | 48         | 329     | 69         |
| FGAG       | 53               | 0          | 23      | 0          | 18      | 0          | 20      | 0          | 102     | 0          | 216     | 0          |
| KBF        | 2                | 0          | 1       | 0          | 10      | 0          | 0       | 0          | 11      | 0          | 24      | 0          |
| KTF        | 9                | 0          | 3       | 0          | 55      | 0          | 12      | 0          | 48      | 0          | 127     | 0          |
| KIF        | 37               | 0          | 24      | 0          | 19      | 0          | 8       | 0          | 33      | 0          | 121     | 0          |
| PF         | 98               | 45         | 11      | 6          | 59      | 8          | 19      | 1          | 78      | 6          | 265     | 66         |
| PMF        | 86               | 0          | 19      | 0          | 54      | 0          | 27      | 0          | 50      | 0          | 236     | 0          |
| UMAS       | 42               | 0          | 10      | 0          | 21      | 0          | 4       | 0          | 37      | 0          | 114     | 0          |
| SOFZ       | 29               | 0          | 0       | 0          | 26      | 0          | 3       | 0          | 42      | 0          | 100     | 0          |
| SOSM       | 14               | 0          | 18      | 0          | 3       | 0          | 2       | 0          | 21      | 0          | 58      | 0          |
| SOZS       | 0                | 72         | 0       | 78         | 0       | 2          | 0       | 0          | 0       | 0          | 0       | 152        |
| UKUPNO     | 754              | 162        | 272     | 102        | 433     | 21         | 232     | 19         | 949     | 58         | 2,640   | 362        |

Tablica 42: Broj studenata prema ostvarenim ECTS bodovima na diplomskim sveučilišnim studijima u akademskoj godini 2018./2019.

| Sastavnica | Broj ECTS bodova |            |         |            |         |            |         |            |         |            |
|------------|------------------|------------|---------|------------|---------|------------|---------|------------|---------|------------|
|            | 0 - 30           |            | 31 - 41 |            | 42 - 54 |            | 55 - 59 |            | 60+     |            |
|            | Redovni          | Izvanredni | Redovni | Izvanredni | Redovni | Izvanredni | Redovni | Izvanredni | Redovni | Izvanredni |
| EF         | 35.00%           | 60.00%     | 13.60%  | 22.67%     | 9.00%   | 9.33%      | 14.40%  | 2.67%      | 28.00%  | 5.33%      |
| FESB       | 19.45%           |            | 9.45%   |            | 13.82%  |            | 6.73%   |            | 50.55%  |            |
| FF         | 31.00%           | 0.00%      | 13.07%  | 1.45%      | 14.29%  | 5.80%      | 8.51%   | 23.19%     | 33.13%  | 69.57%     |
| FGAG       | 24.54%           |            | 10.65%  |            | 8.33%   |            | 9.26%   |            | 47.22%  |            |
| KBF        | 8.33%            |            | 4.17%   |            | 41.67%  |            | 0.00%   |            | 45.83%  |            |
| KTF        | 7.09%            |            | 2.36%   |            | 43.31%  |            | 9.45%   |            | 37.80%  |            |
| KIF        | 30.58%           |            | 19.83%  |            | 15.70%  |            | 6.61%   |            | 27.27%  |            |
| PF         | 36.98%           | 68.18%     | 4.15%   | 9.09%      | 22.26%  | 12.12%     | 7.17%   | 1.52%      | 29.43%  | 9.09%      |
| PMF        | 36.44%           |            | 8.05%   |            | 22.88%  |            | 11.44%  |            | 21.19%  |            |
| UMAS       | 36.84%           |            | 8.77%   |            | 18.42%  |            | 3.51%   |            | 32.46%  |            |
| SOFZ       | 29.00%           |            | 0.00%   |            | 26.00%  |            | 3.00%   |            | 42.00%  |            |
| SOSM       | 24.14%           |            | 31.03%  |            | 5.17%   |            | 3.45%   |            | 36.21%  |            |
| SOZS       |                  | 47.37%     |         | 51.32%     |         | 1.32%      |         | 0.00%      |         | 0.00%      |
| UKUPNO     | 28.56%           | 44.75%     | 10.30%  | 28.18%     | 16.40%  | 5.80%      | 8.79%   | 5.25%      | 35.95%  | 16.02%     |

Tablica 43: Postotak broja studenata diplomskih sveučilišnih studija prema ostvarenim ECTS bodovima u akademskoj godini 2018./2019. u odnosu na ukupan broj upisanih studenata

### 7.3. Integrirani preddiplomski i diplomski sveučilišni studiji

Na integriranim preddiplomskim i diplomskim sveučilišnim studijima postotak studenata koji su ostvarili najmanje 60 ECTS bodova u jednoj akademskoj godini u odnosu na ukupan broj upisanih studenata najviši je na Medicinskom fakultetu i iznosi 76,11 %, a najmanji na Pravnom fakultetu.

| Sastavnica                         | Broj ECTS bodova |            |         |            |         |            |         |            |         |            |         |            |
|------------------------------------|------------------|------------|---------|------------|---------|------------|---------|------------|---------|------------|---------|------------|
|                                    | 0 - 30           |            | 31 - 41 |            | 42 - 54 |            | 55 - 59 |            | 60+     |            | UKUPNO  |            |
|                                    | Redovni          | Izvanredni | Redovni | Izvanredni | Redovni | Izvanredni | Redovni | Izvanredni | Redovni | Izvanredni | Redovni | Izvanredni |
| FF                                 | 25               | 0          | 6       | 0          | 35      | 0          | 28      | 0          | 144     | 0          | 238     | 0          |
| KBF                                | 30               | 0          | 3       | 0          | 24      | 0          | 19      | 0          | 51      | 0          | 127     | 0          |
| MF                                 | 100              | 0          | 46      | 0          | 85      | 0          | 48      | 0          | 889     | 0          | 1,168   | 0          |
| PRAVST                             | 314              | 726        | 118     | 48         | 214     | 44         | 24      | 11         | 118     | 54         | 788     | 883        |
| UMAS                               | 10               | 0          | 2       | 0          | 2       | 0          | 10      | 0          | 26      | 0          | 50      | 0          |
| Integrirani studij Vojno pomorstvo | 0                | 0          | 0       | 0          | 7       | 0          | 8       | 0          | 18      | 0          | 33      | 0          |
| UKUPNO                             | 479              | 726        | 175     | 48         | 360     | 44         | 129     | 11         | 1,228   | 54         | 2,371   | 883        |

Tablica 44: Broj studenata prema ostvarenim ECTS bodovima na integriranim preddiplomskim i diplomskim sveučilišnim studijima u akademskoj godini 2018./2019.

| Sastavnica                         | Broj ECTS bodova |            |         |            |         |            |         |            |         |            |
|------------------------------------|------------------|------------|---------|------------|---------|------------|---------|------------|---------|------------|
|                                    | 0 - 30           |            | 31 - 41 |            | 42 - 54 |            | 55 - 59 |            | 60+     |            |
|                                    | Redovni          | Izvanredni | Redovni | Izvanredni | Redovni | Izvanredni | Redovni | Izvanredni | Redovni | Izvanredni |
| FF                                 | 10.50%           |            | 2.52%   |            | 14.71%  |            | 11.76%  |            | 60.50%  |            |
| KBF                                | 23.62%           |            | 2.36%   |            | 18.90%  |            | 14.96%  |            | 40.16%  |            |
| MF                                 | 8.56%            |            | 3.94%   |            | 7.28%   |            | 4.11%   |            | 76.11%  |            |
| PRAVST                             | 39.85%           | 82.22%     | 14.97%  | 5.44%      | 27.16%  | 4.98%      | 3.05%   | 1.25%      | 14.97%  | 6.12%      |
| UMAS                               | 20.00%           |            | 4.00%   |            | 4.00%   |            | 20.00%  |            | 52.00%  |            |
| Integrirani studij Vojno pomorstvo | 0.00%            |            | 0.00%   |            | 21.21%  |            | 24.24%  |            | 54.55%  |            |
| UKUPNO                             | 19.93%           | 82.22%     | 7.28%   | 5.44%      | 14.98%  | 4.98%      | 5.37%   | 1.25%      | 51.08%  | 6.12%      |

Tablica 45: Postotak broja studenata integriranih preddiplomskih i diplomskih sveučilišnih studija prema ostvarenim ECTS bodovima u akademskoj godini 2018./2019. u odnosu na ukupan broj upisanih studenata

## 7.4. Preddiplomski stručni studiji

Na preddiplomskim stručnim postotak redovitih studenata koji su ostvarili najmanje 60 ECTS bodova u jednoj akademskoj godini u odnosu na ukupan broj upisanih studenata najviši je na Fakultetu elektrotehnike, strojarstva i brodogradnje za redovite studije i iznosi 30,36 %, a najniži na Kemijsko-tehnološkom fakultetu.

| Sastavnica    | Broj ECTS bodova |              |            |            |            |            |            |            |            |            |              |              |
|---------------|------------------|--------------|------------|------------|------------|------------|------------|------------|------------|------------|--------------|--------------|
|               | 0 - 30           |              | 31 - 41    |            | 42 - 54    |            | 55 - 59    |            | 60+        |            | UKUPNO       |              |
|               | Redovni          | Izvanredni   | Redovni    | Izvanredni | Redovni    | Izvanredni | Redovni    | Izvanredni | Redovni    | Izvanredni | Redovni      | Izvanredni   |
| EF            | 208              | 85           | 61         | 22         | 111        | 30         | 30         | 5          | 79         | 18         | 489          | 160          |
| FESB          | 136              | 0            | 57         | 0          | 102        | 0          | 33         | 0          | 143        | 0          | 471          | 0            |
| FGAG          | 42               | 0            | 24         | 0          | 35         | 0          | 16         | 0          | 15         | 0          | 132          | 0            |
| KTF           | 34               | 0            | 5          | 0          | 15         | 0          | 3          | 0          | 6          | 0          | 63           | 0            |
| KIF           | 0                | 175          | 0          | 50         | 0          | 55         | 0          | 16         | 0          | 60         | 0            | 356          |
| PRAVST        | 154              | 257          | 31         | 22         | 36         | 34         | 36         | 10         | 39         | 35         | 296          | 358          |
| SOSS          | 299              | 507          | 90         | 116        | 192        | 110        | 44         | 38         | 200        | 109        | 825          | 880          |
| <b>UKUPNO</b> | <b>873</b>       | <b>1,024</b> | <b>268</b> | <b>210</b> | <b>491</b> | <b>229</b> | <b>162</b> | <b>69</b>  | <b>482</b> | <b>222</b> | <b>2,276</b> | <b>1,754</b> |

Tablica 46: Broj studenata prema ostvarenim ECTS bodovima na preddiplomskim stručnim studijima u akademskoj godini 2018./2019.

| Sastavnica    | Broj ECTS bodova |               |               |               |               |               |              |              |               |               |         |            |
|---------------|------------------|---------------|---------------|---------------|---------------|---------------|--------------|--------------|---------------|---------------|---------|------------|
|               | 0 - 30           |               | 31 - 41       |               | 42 - 54       |               | 55 - 59      |              | 60+           |               |         |            |
|               | Redovni          | Izvanredni    | Redovni       | Izvanredni    | Redovni       | Izvanredni    | Redovni      | Izvanredni   | Redovni       | Izvanredni    | Redovni | Izvanredni |
| EF            | 42.54%           | 53.13%        | 12.47%        | 13.75%        | 22.70%        | 18.75%        | 6.13%        | 3.13%        | 16.16%        | 11.25%        |         |            |
| FESB          | 28.87%           |               | 12.10%        |               | 21.66%        |               | 7.01%        |              | 30.36%        |               |         |            |
| FGAG          | 31.82%           |               | 18.18%        |               | 26.52%        |               | 12.12%       |              | 11.36%        |               |         |            |
| KTF           | 53.97%           |               | 7.94%         |               | 23.81%        |               | 4.76%        |              | 9.52%         |               |         |            |
| KIF           |                  | 47.95%        |               | 13.70%        |               | 15.07%        |              | 4.38%        |               | 16.44%        |         |            |
| PRAVST        | 52.03%           | 71.79%        | 10.47%        | 6.15%         | 12.16%        | 9.50%         | 12.16%       | 2.79%        | 13.18%        | 9.78%         |         |            |
| SOSS          | 36.24%           | 57.61%        | 10.91%        | 13.18%        | 23.27%        | 12.50%        | 5.33%        | 4.32%        | 24.24%        | 12.39%        |         |            |
| <b>UKUPNO</b> | <b>38.36%</b>    | <b>58.08%</b> | <b>11.78%</b> | <b>11.91%</b> | <b>21.57%</b> | <b>12.99%</b> | <b>7.12%</b> | <b>3.91%</b> | <b>21.18%</b> | <b>12.59%</b> |         |            |

Tablica 47: Postotak broja studenata preddiplomskih stručnih studija prema ostvarenim ECTS bodovima u akademskoj godini 2018./2019. u odnosu na ukupan broj upisanih studenata

## 7.5. Diplomski specijalistički stručni studiji

Na diplomskim specijalističkim stručnim studijima postotak studenata koji su ostvarili najmanje 60 ECTS bodova u jednoj akademskoj godini u odnosu na ukupan broj upisanih studenata najviši je na Ekonomskom fakultetu i iznosi 39,04 % za redovite studente i 43,46 % na Pravnom fakultetu za izvanredne studente, a najniži na Kineziološkom fakultetu za izvanredne studente.

| Sastavnica    | Broj ECTS bodova |            |           |            |            |            |          |            |            |            |            |            |
|---------------|------------------|------------|-----------|------------|------------|------------|----------|------------|------------|------------|------------|------------|
|               | 0 - 30           |            | 31 - 41   |            | 42 - 54    |            | 55 - 59  |            | 60+        |            | UKUPNO     |            |
|               | Redovni          | Izvanredni | Redovni   | Izvanredni | Redovni    | Izvanredni | Redovni  | Izvanredni | Redovni    | Izvanredni | Redovni    | Izvanredni |
| EF            | 38               | 53         | 4         | 10         | 47         | 30         | 0        | 0          | 57         | 26         | 146        | 119        |
| KIF           | 0                | 18         | 0         | 8          | 0          | 18         | 0        | 5          | 0          | 3          | 0          | 52         |
| PRAVST        | 0                | 58         | 0         | 6          | 0          | 43         | 0        | 1          | 0          | 83         | 0          | 191        |
| SOSS          | 94               | 100        | 27        | 12         | 99         | 43         | 2        | 0          | 141        | 35         | 363        | 190        |
| <b>UKUPNO</b> | <b>132</b>       | <b>229</b> | <b>31</b> | <b>36</b>  | <b>146</b> | <b>134</b> | <b>2</b> | <b>6</b>   | <b>198</b> | <b>147</b> | <b>509</b> | <b>552</b> |

Tablica 48: Broj studenata prema ostvarenim ECTS bodovima na diplomskim specijalističkim stručnim studijima u akademskoj godini 2018./2019.

| Sastavnica    | Broj ECTS bodova |            |         |            |         |            |         |            |         |            |
|---------------|------------------|------------|---------|------------|---------|------------|---------|------------|---------|------------|
|               | 0 - 30           |            | 31 - 41 |            | 42 - 54 |            | 55 - 59 |            | 60+     |            |
|               | Redovni          | Izvanredni | Redovni | Izvanredni | Redovni | Izvanredni | Redovni | Izvanredni | Redovni | Izvanredni |
| <b>EF</b>     | 26.03%           | 44.54%     | 2.74%   | 8.40%      | 32.19%  | 25.21%     | 0.00%   | 0.00%      | 39.04%  | 21.85%     |
| <b>KIF</b>    |                  | 34.62%     |         | 15.38%     |         | 34.62%     |         | 9.62%      |         | 5.77%      |
| <b>PRAVST</b> |                  | 30.37%     |         | 3.14%      |         | 22.51%     |         | 0.52%      |         | 43.46%     |
| <b>SOSS</b>   | 25.90%           | 52.63%     | 7.44%   | 6.32%      | 27.27%  | 22.63%     | 0.55%   | 0.00%      | 38.84%  | 18.42%     |
| <b>UKUPNO</b> | 25.93%           | 41.49%     | 6.09%   | 6.52%      | 28.68%  | 24.28%     | 0.39%   | 1.09%      | 38.90%  | 26.63%     |

Tablica 49: Postotak broja studenata diplomskih specijalističkih stručnih studija prema ostvarenim ECTS bodovima u akademskoj godini 2018./2019. u odnosu na ukupan broj upisanih studenata

## 8. Prolaznost studenata s prve na drugu godinu

Iz niže navedene tablice vidljivo je da je samo 34,02 % redovitih studenata prve godine u odnosu na broj upisanih studenata prve godine u akademskoj godini 2018./2019. ostvarilo 60 ili više ECTS bodova, a za izvanredne studente taj je postotak još i manji i iznosi 14,03 %. Postotak za redovite studente je neznatno niži nego prethodnu akademsku godinu dok je kod izvanrednih studija niži za 3 postotna poena. Postotak redovitih studenata koji su ostvarili 60 ili više ECTS bodova najviši je na Sveučilišnom odjelu za forenzične znanosti i iznosi 86,49 % te na Medicinskom fakultetu gdje iznosi 84,13 %, a najniži na Pravnom fakultetu i iznosi 13,99 %.

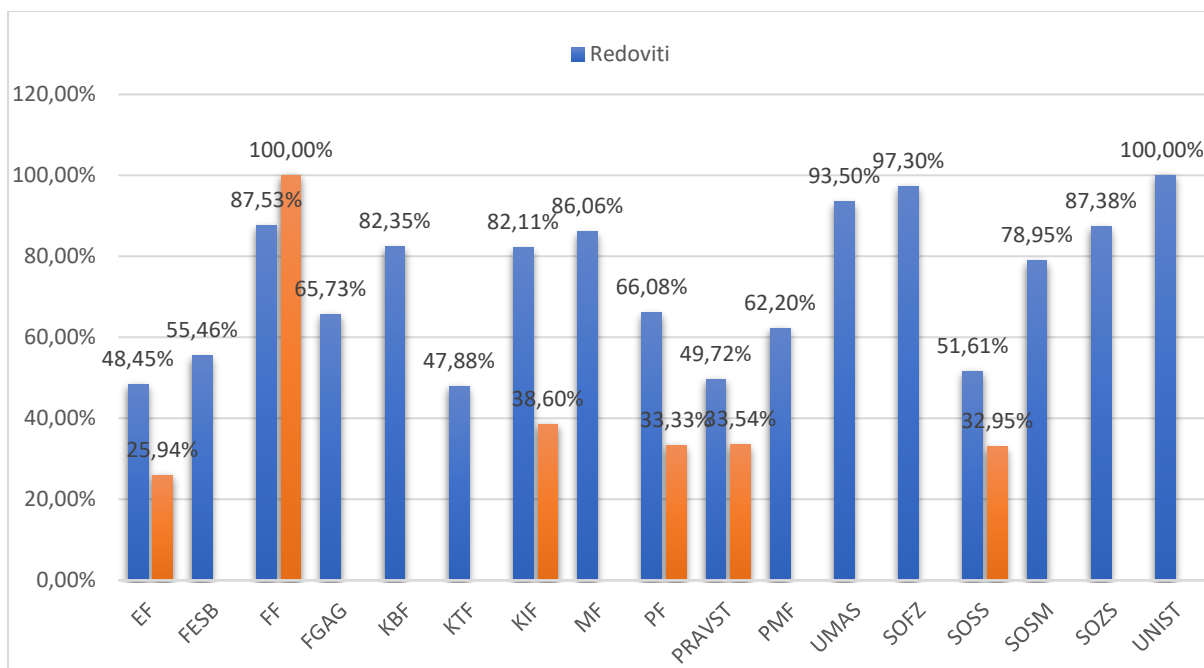
Student se smatra studentom više godine ako je iz te više godine upisao minimalno 42 ECTS boda, što bi za studente prve godine značilo da su trebali minimalno ostvariti 42 ECTS boda.

Iz tablice je vidljivo da je u akademskoj godini 2018./2019. 61,7 % redovitih studenata i 33,19 % izvanrednih studenata prve godine ostvarilo 42 ili više ECTS bodova. Postotci su slični kao i prethodne akademske godine.

| Sastavnica    | Broj ECTS bodova |            |         |            |         |            |         |            |         |            |
|---------------|------------------|------------|---------|------------|---------|------------|---------|------------|---------|------------|
|               | 0 - 30           |            | 31 - 41 |            | 42 - 54 |            | 55 - 59 |            | 60+     |            |
|               | Redovni          | Izvanredni | Redovni | Izvanredni | Redovni | Izvanredni | Redovni | Izvanredni | Redovni | Izvanredni |
| <b>EF</b>     | 39.13%           | 59.02%     | 12.43%  | 15.04%     | 17.26%  | 14.29%     | 8.63%   | 3.01%      | 22.55%  | 8.65%      |
| <b>FESB</b>   | 32.88%           |            | 11.66%  |            | 19.85%  |            | 6.45%   |            | 29.16%  |            |
| <b>FF</b>     | 10.20%           | 0.00%      | 2.14%   | 0.00%      | 13.00%  | 8.57%      | 15.42%  | 5.71%      | 59.12%  | 85.71%     |
| <b>FGAG</b>   | 23.68%           |            | 10.59%  |            | 14.64%  |            | 9.97%   |            | 41.12%  |            |
| <b>KBF</b>    | 15.69%           |            | 1.96%   |            | 15.69%  |            | 7.84%   |            | 58.82%  |            |
| <b>KTF</b>    | 41.10%           |            | 11.02%  |            | 20.76%  |            | 4.24%   |            | 22.88%  |            |
| <b>KIF</b>    | 15.45%           | 34.21%     | 2.44%   | 27.19%     | 21.14%  | 29.82%     | 12.20%  | 1.75%      | 48.78%  | 7.02%      |
| <b>MF</b>     | 8.17%            |            | 5.77%   |            | 0.48%   |            | 1.44%   |            | 84.13%  |            |
| <b>PF</b>     | 26.25%           | 50.00%     | 7.67%   | 16.67%     | 28.61%  | 16.67%     | 11.21%  | 3.85%      | 26.25%  | 12.82%     |
| <b>PRAVST</b> | 36.72%           | 61.44%     | 13.56%  | 5.02%      | 30.23%  | 18.81%     | 6.50%   | 0.63%      | 12.99%  | 14.11%     |
| <b>PMF</b>    | 25.20%           |            | 12.60%  |            | 27.95%  |            | 9.84%   |            | 24.41%  |            |
| <b>UMAS</b>   | 5.69%            |            | 0.81%   |            | 12.20%  |            | 11.38%  |            | 69.92%  |            |
| <b>SOFZ</b>   | 2.70%            |            | 0.00%   |            | 2.70%   |            | 8.11%   |            | 86.49%  |            |
| <b>SOSS</b>   | 38.58%           | 54.91%     | 9.81%   | 12.14%     | 25.21%  | 15.03%     | 2.37%   | 3.18%      | 24.03%  | 14.74%     |
| <b>SOSM</b>   | 14.04%           |            | 7.02%   |            | 33.33%  |            | 5.26%   |            | 40.35%  |            |
| <b>SOZS</b>   | 3.88%            | 3.13%      | 8.74%   | 96.88%     | 6.80%   | 0.00%      | 16.50%  | 0.00%      | 64.08%  | 0.00%      |
| <b>UNIST</b>  | 0.00%            |            | 0.00%   |            | 21.21%  |            | 24.24%  |            | 54.55%  |            |
| <b>UKUPNO</b> | 28.71%           | 52.27%     | 9.58%   | 14.54%     | 19.72%  | 16.81%     | 7.96%   | 2.35%      | 34.02%  | 14.03%     |

Tablica 50: Postotak studenata prve godine prema sastavnicama i ostvarenim ECTS bodovima u akademskoj godini 2018./2019.

Integrirani studij *Vojno pomorstvo*, Sveučilišni odjel za forenzične znanosti i Umjetnička akademija imaju najviši postotak redovitih studenata prve godine koji su ostvarili 42 ili više ECTS bodova, a Kemijsko-tehnološki fakultet najniži što je prikazano u niže navedenom grafu.



Graf 24: Postotak redovitih i izvanrednih studenata prve godine prema sastavnicama u akademskoj godini 2018./2019., a koji su ostvarili 42 ili više ECTS bodova

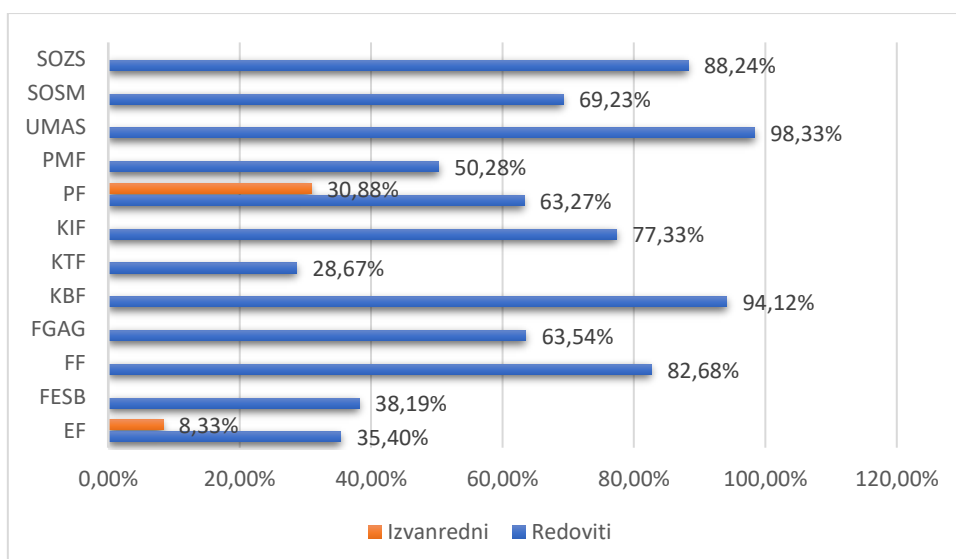
## 8.1. Preddiplomski sveučilišni studij

Na preddiplomskim sveučilišnim studijima 29,12 % redovitih studenata prve godine ostvarilo je 60 ECTS bodova, dok je 54,6 % studenata ostvarilo 42 ili više ECTS bodova.

| Sastavnica | Broj ECTS bodova |            |         |            |         |            |         |            |         |            |
|------------|------------------|------------|---------|------------|---------|------------|---------|------------|---------|------------|
|            | 0 - 30           |            | 31 - 41 |            | 42 - 54 |            | 55 - 59 |            | 60+     |            |
|            | Redovni          | Izvanredni | Redovni | Izvanredni | Redovni | Izvanredni | Redovni | Izvanredni | Redovni | Izvanredni |
| EF         | 49.87%           | 74.07%     | 14.73%  | 17.59%     | 13.18%  | 5.56%      | 7.24%   | 2.78%      | 14.99%  | 0.00%      |
| FESB       | 45.83%           |            | 15.97%  |            | 16.20%  |            | 1.85%   |            | 20.14%  |            |
| FF         | 14.04%           |            | 3.07%   |            | 13.82%  |            | 12.94%  |            | 55.92%  |            |
| FGAG       | 23.76%           |            | 12.71%  |            | 14.36%  |            | 6.63%   |            | 42.54%  |            |
| KBF        | 5.88%            |            | 0.00%   |            | 29.41%  |            | 11.76%  |            | 52.94%  |            |
| KTF        | 56.64%           |            | 14.69%  |            | 16.78%  |            | 0.00%   |            | 11.89%  |            |
| KIF        | 18.67%           |            | 4.00%   |            | 24.00%  |            | 9.33%   |            | 44.00%  |            |
| PF         | 26.55%           | 50.00%     | 10.18%  | 19.12%     | 38.50%  | 17.65%     | 8.41%   | 2.94%      | 16.37%  | 10.29%     |
| PMF        | 34.08%           |            | 15.64%  |            | 27.93%  |            | 3.35%   |            | 18.99%  |            |
| UMAS       | 1.67%            |            | 0.00%   |            | 5.00%   |            | 13.33%  |            | 80.00%  |            |
| SOSM       | 20.51%           |            | 10.26%  |            | 43.59%  |            | 2.56%   |            | 23.08%  |            |
| SOZS       | 2.94%            |            | 8.82%   |            | 6.86%   |            | 16.67%  |            | 64.71%  |            |
| UKUPNO     | 33.59%           | 64.77%     | 11.79%  | 18.18%     | 18.83%  | 10.23%     | 6.65%   | 2.84%      | 29.12%  | 3.98%      |

Tablica 51: Postotak studenata prve godine preddiplomskih sveučilišnih studija prema sastavnicama i ostvarenim ECTS bodovima u akademskoj godini 2018./2019.

Umjetnička akademija i Katolički bogoslovni fakultet imaju najviši postotak redovitih studenata preddiplomskih sveučilišnih studija koji su ostvarili 42 ili više ECTS bodova i on je preko 90%, a Kemijsko-tehnološki fakultet najniži 28,68 % što je prikazano u niže navedenom grafu.



Graf 25: Postotak studenata prve godine preddiplomskih sveučilišnih studija prema sastavnicama u akademskoj godini 2018./2019. koji su ostvarili 42 ili više ECTS bodova

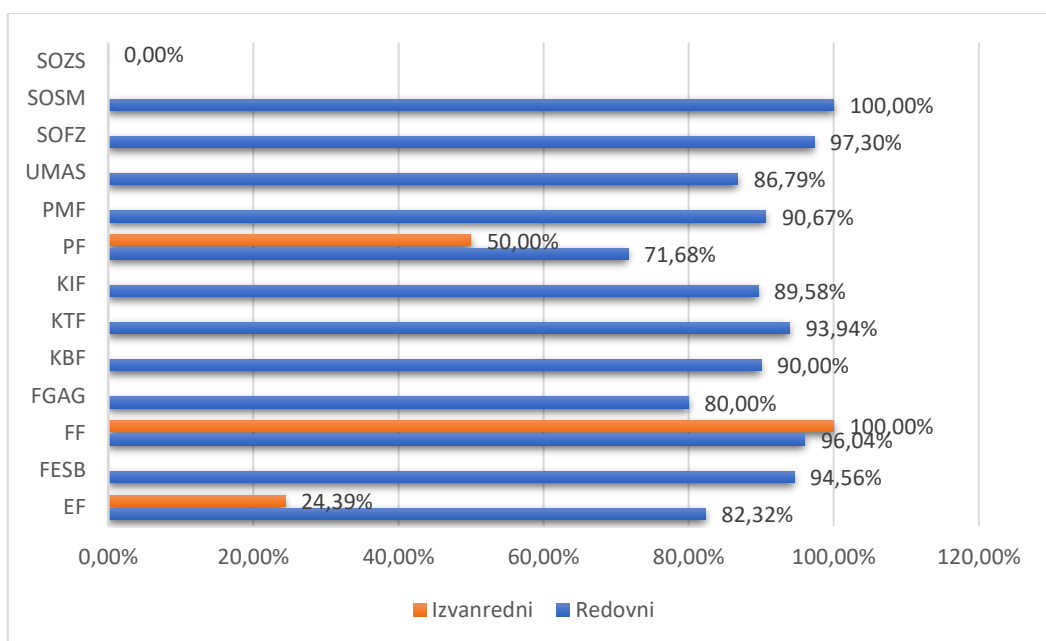
## 8.2. Diplomski sveučilišni studiji

Na diplomskim sveučilišnim studijima 52,52 % redovitih studenata prve godine ostvarilo je 60 ECTS bodova, dok je 87,84 % studenata ostvarilo 42 ili više ECTS bodova.

| Sastavnica | Broj ECTS bodova |            |         |            |         |            |         |            |         |            |
|------------|------------------|------------|---------|------------|---------|------------|---------|------------|---------|------------|
|            | 0 - 30           |            | 31 - 41 |            | 42 - 54 |            | 55 - 59 |            | 60+     |            |
|            | Redovni          | Izvanredni | Redovni | Izvanredni | Redovni | Izvanredni | Redovni | Izvanredni | Redovni | Izvanredni |
| EF         | 8.59%            | 58.54%     | 9.09%   | 17.07%     | 15.15%  | 12.20%     | 22.73%  | 4.88%      | 44.44%  | 7.32%      |
| FESB       | 2.93%            |            | 2.51%   |            | 28.03%  |            | 15.06%  |            | 51.46%  |            |
| FF         | 2.97%            | 0.00%      | 0.99%   | 0.00%      | 6.93%   | 8.57%      | 21.78%  | 5.71%      | 67.33%  | 85.71%     |
| FGAG       | 18.95%           |            | 1.05%   |            | 9.47%   |            | 18.95%  |            | 51.58%  |            |
| KBF        | 10.00%           |            | 0.00%   |            | 0.00%   |            | 0.00%   |            | 90.00%  |            |
| KTF        | 1.52%            |            | 4.55%   |            | 28.79%  |            | 15.15%  |            | 50.00%  |            |
| KIF        | 10.42%           |            | 0.00%   |            | 16.67%  |            | 16.67%  |            | 56.25%  |            |
| PF         | 25.66%           | 50.00%     | 2.65%   | 0.00%      | 8.85%   | 10.00%     | 16.81%  | 10.00%     | 46.02%  | 30.00%     |
| PMF        | 4.00%            |            | 5.33%   |            | 28.00%  |            | 25.33%  |            | 37.33%  |            |
| UMAS       | 11.32%           |            | 1.89%   |            | 22.64%  |            | 7.55%   |            | 56.60%  |            |
| SOZS       | 2.70%            |            | 0.00%   |            | 2.70%   |            | 8.11%   |            | 86.49%  |            |
| SOSM       | 0.00%            |            | 0.00%   |            | 11.11%  |            | 11.11%  |            | 77.78%  |            |
| SOZS       |                  | 6.06%      |         | 93.94%     |         | 0.00%      |         | 0.00%      |         | 0.00%      |
| UKUPNO     | 8.64%            | 26.05%     | 3.51%   | 31.93%     | 17.66%  | 7.56%      | 17.66%  | 4.20%      | 52.52%  | 30.25%     |

Tablica 52: Postotak studenata prve godine preddiplomskih sveučilišnih studija prema sastavnicama i ostvarenim ECTS bodovima u akademskoj godini 2018./2019.

Postotak redovitih studenata prve godine koji su ostvarili 42 ili više ECTS bodova najviši je na Sveučilišnom odjelu za studije mora i iznosi 100 %. Na Sveučilišnom odjelu zdravstvenih studija postotak je 0 jer se studiji izvode kao izvanredni u trajanju od tri akademske godine.



Graf 26: Postotak redovitih studenata prve godine diplomskih sveučilišnih studija prema sastavnicama u akademskoj godini 2018./2019. koji su ostvarili 42 ili više ECTS bodova

### 8.3. Integrirani preddiplomski i diplomski sveučilišni studiji

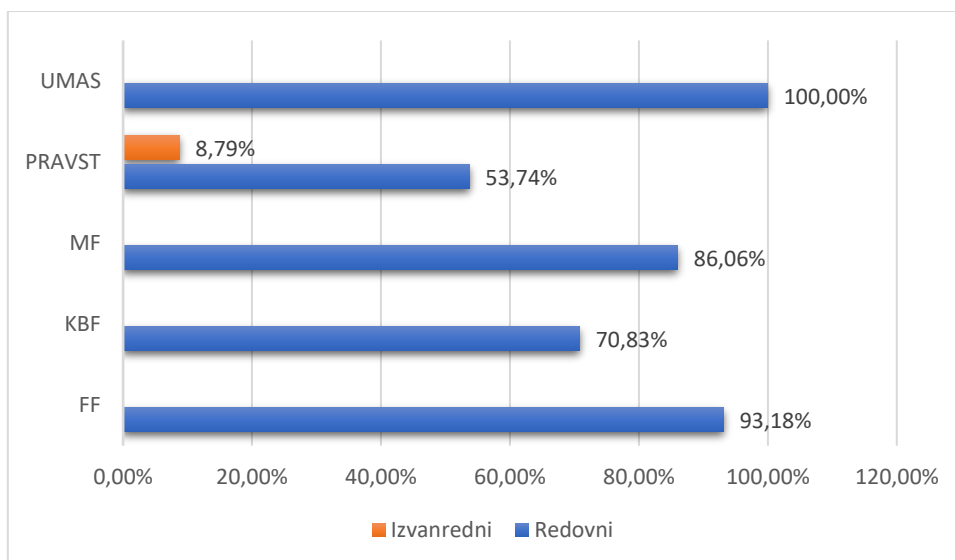
Na integriranim preddiplomskim i diplomskim sveučilišnim studijima 47,25 % redovitih i 2,20 % izvanrednih studenata prve godine ostvarili su najmanje 60 ECTS bodova, dok je 67,61 % redovitih studenata prve godine ostvarilo 42 ili više ECTS bodova.

| Sastavnica    | Broj ECTS bodova |            |         |            |         |            |         |            |         |            |
|---------------|------------------|------------|---------|------------|---------|------------|---------|------------|---------|------------|
|               | 0 - 30           |            | 31 - 41 |            | 42 - 54 |            | 55 - 59 |            | 60+     |            |
|               | Redovni          | Izvanredni | Redovni | Izvanredni | Redovni | Izvanredni | Redovni | Izvanredni | Redovni | Izvanredni |
| <b>FF</b>     | 6.82%            |            | 0.00%   |            | 22.73%  |            | 13.64%  |            | 56.82%  |            |
| <b>KBF</b>    | 25.00%           |            | 4.17%   |            | 12.50%  |            | 8.33%   |            | 50.00%  |            |
| <b>MF</b>     | 8.17%            |            | 5.77%   |            | 0.48%   |            | 1.44%   |            | 84.13%  |            |
| <b>PRAVST</b> | 32.16%           | 87.91%     | 14.10%  | 3.30%      | 37.00%  | 6.59%      | 0.00%   | 0.00%      | 16.74%  | 2.20%      |
| <b>UMAS</b>   | 0.00%            |            | 0.00%   |            | 0.00%   |            | 20.00%  |            | 80.00%  |            |
| <b>UNIST</b>  | 0.00%            |            | 0.00%   |            | 21.21%  |            | 24.24%  |            | 54.55%  |            |
| <b>UKUPNO</b> | 18.13%           | 87.91%     | 8.24%   | 3.30%      | 17.95%  | 6.59%      | 2.38%   | 0.00%      | 47.25%  | 2.20%      |

Tablica 53: Postotak studenata prve godine integriranih studija prema sastavnicama i ostvarenim ECTS bodovima u akademskoj godini 2018./2019.

Postotak redovitih studenata prve godine integriranih preddiplomskih i diplomskih sveučilišnih studija koji su ostvarili najmanje 42 ECTS boda u akademskoj godini 2018./2019. najviši je na Umjetničkoj akademiji i iznosi 100 %, dok je najniži na Pravnom fakultetu i iznosi 53,74 %. Izvanredni studiji se izvode samo na Pravnom fakultetu i kod njih je postotak studenata prve godine koji su ostvarili 42 ili više ECTS bodova samo 8,79 %.





Graf 27: Postotak studenata prve godine integriranih studija prema sastavnicama u akademskoj godini 2018./2019. koji su ostvarili 42 ili više ECTS bodova

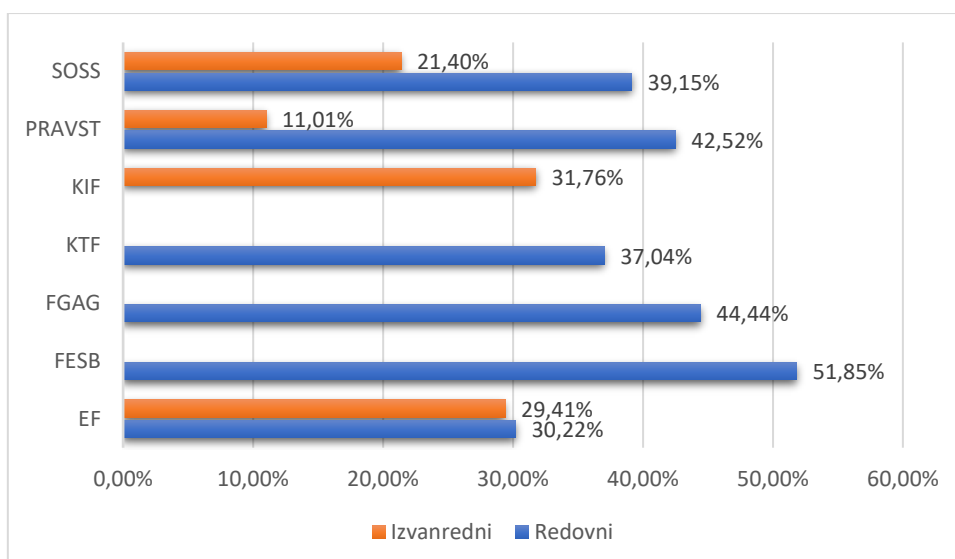
#### 8.4. Preddiplomski stručni studiji

Na preddiplomskim stručnim studijima samo je 13,34 % redovitih i 6,61 % izvanrednih studenata prve godine ostvarilo 60 ili više ECTS bodova, a 39,12 % redovitih studenata prve godine ostvarilo je najmanje 42 ECTS boda.

| Sastavnica | Broj ECTS bodova |            |         |            |         |            |         |            |         |            |
|------------|------------------|------------|---------|------------|---------|------------|---------|------------|---------|------------|
|            | 0 - 30           |            | 31 - 41 |            | 42 - 54 |            | 55 - 59 |            | 60+     |            |
|            | Redovni          | Izvanredni | Redovni | Izvanredni | Redovni | Izvanredni | Redovni | Izvanredni | Redovni | Izvanredni |
| EF         | 56.00%           | 57.35%     | 13.78%  | 13.24%     | 22.22%  | 16.18%     | 0.89%   | 4.41%      | 7.11%   | 8.82%      |
| FESB       | 55.56%           |            | 17.59%  |            | 21.30%  |            | 7.41%   |            | 23.15%  |            |
| FGAG       | 33.33%           |            | 22.22%  |            | 26.67%  |            | 4.44%   |            | 13.33%  |            |
| KTF        | 55.56%           |            | 7.41%   |            | 22.22%  |            | 0.00%   |            | 14.81%  |            |
| KIF        |                  | 37.65%     |         | 30.59%     |         | 23.53%     |         | 0.00%      |         | 8.24%      |
| PRAVST     | 44.88%           | 81.65%     | 12.60%  | 7.34%      | 18.11%  | 9.17%      | 18.11%  | 0.92%      | 6.30%   | 0.92%      |
| SOSS       | 48.35%           | 64.21%     | 12.50%  | 14.39%     | 22.41%  | 8.86%      | 2.83%   | 4.06%      | 13.92%  | 8.49%      |
| UKUPNO     | 50.00%           | 59.64%     | 13.70%  | 14.64%     | 21.86%  | 11.61%     | 4.92%   | 2.68%      | 12.34%  | 6.61%      |

Tablica 54: Postotak studenata prve godine preddiplomskih stručnih studija prema sastavnicama i ostvarenim ECTS bodovima u akademskoj godini 2018./2019.

Postotak redovitih studenata prve godine preddiplomskih stručnih studija koji su ostvarili najmanje 42 ECTS boda u akademskoj godini 2018./2019. najviši je na Fakultetu elektrotehnike, strojarstva i brodogradnje i iznosi 51,85 %.



Graf 28: Postotak redovitih i izvanrednih studenata prve godine preddiplomskih stručnih studija prema sastavnicama u akademskoj godini 2018./2019. koji su ostvarili 42 ili više ECTS bodova

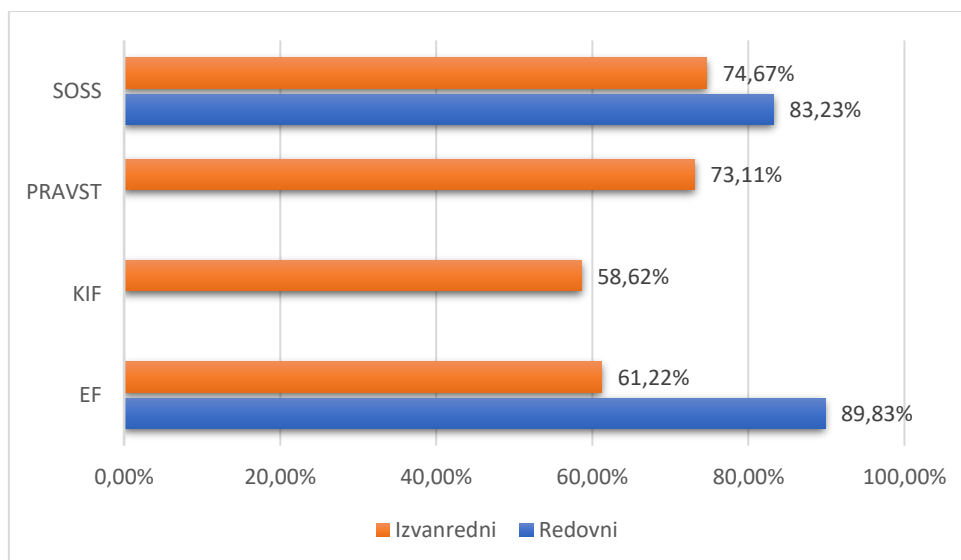
## 8.5. Diplomski specijalistički stručni studiji

Na diplomskim specijalističkim stručnim studijima 51,77 % redovitih i 31,25 % izvanrednih studenata prve godine ostvarilo je 60 ili više ECTS bodova, a 84,96 % redovitih studenata prve godine ostvarilo je najmanje 42 ECTS boda.

| Sastavnica | Broj ECTS bodova |            |         |            |         |            |         |            |         |            |
|------------|------------------|------------|---------|------------|---------|------------|---------|------------|---------|------------|
|            | 0 - 30           |            | 31 - 41 |            | 42 - 54 |            | 55 - 59 |            | 60+     |            |
|            | Redovni          | Izvanredni | Redovni | Izvanredni | Redovni | Izvanredni | Redovni | Izvanredni | Redovni | Izvanredni |
| EF         | 6.78%            | 28.57%     | 3.39%   | 10.20%     | 32.20%  | 32.65%     | 0.00%   | 0.00%      | 57.63%  | 28.57%     |
| KIF        |                  | 24.14%     |         | 17.24%     |         | 48.28%     |         | 6.90%      |         | 3.45%      |
| PRAVST     |                  | 22.69%     |         | 4.20%      |         | 36.97%     |         | 0.84%      |         | 35.29%     |
| SOSS       | 13.77%           | 21.33%     | 2.99%   | 4.00%      | 32.34%  | 37.33%     | 1.20%   | 0.00%      | 49.70%  | 37.33%     |
| UKUPNO     | 11.95%           | 23.53%     | 3.10%   | 6.62%      | 32.30%  | 37.50%     | 0.88%   | 1.10%      | 51.77%  | 31.25%     |

Tablica 55: Postotak studenata prve godine diplomskih specijalističkih stručnih studija prema sastavnicama i ostvarenim ECTS bodovima u akademskoj godini 2018./2019.

Postotak studenata prve godine diplomskih specijalističkih stručnih studija koji su ostvarili najmanje 42 ECTS boda u akademskoj godini 2018./2019. najviši je na Ekonomskom fakultetu na redovitim studijima i iznosi 89,83 %, dok je najniži na Kineziološkom fakultetu na izvanrednim studijima i iznosi 58,62 %.



Graf 29: Postotak redovnih i izvanrednih studenata prve godine diplomskih specijalističkih stručnih studija prema sastavnicama u akademskoj godini 2018./2019. koji su ostvarili 42 ili više ECTS bodova

## 9. Analiza uspješnosti studiranja na poslijediplomskim sveučilišnim (doktorskim) studijima

Na Sveučilištu u Splitu u akademskoj godini 2018./2019. izvodilo se 16 poslijediplomskih sveučilišnih (doktorskih) studija na Sveučilištu i 9 sastavnica. Svi studiji traju 3 akademske godine i njihovim završetkom se stječe 180 ECTS bodova. Količina neposredne nastave varira od studija do studija, od toga da kroz sve tri godine studenti imaju obavezna predavanja do toga da uopće nemaju predavanja.

Ukupno je na doktorske studije bilo upisano 779 studenata od kojih je 57 % žena. Detaljan broj upisanih studenata na doktorske studije prema sastavnicama i studijskim programima prikazan je u niže navedenoj tablici.

| Sastavnica | Naziv studijskog programa                   | Broj upisanih studenata |    |        | Raspon godišta upisanih studenata | Srednja vrijednost godišta upisanih studenata |
|------------|---|-------------------------|----|--------|-----------------------------------|---|
|            |   | M                       | Ž  | Ukupno |                                   |   |
| EF         | Ekonomija i poslovna ekonomija              | 41                      | 53 | 94     | 1962. - 1992.                     | 1980  |
| FESB       | Strojarstvo                                 | 19                      | 10 | 29     | 1968. - 1994.                     | 1989  |
| FESB       | Elektrotehnika i informacijska tehnologija  | 35                      | 19 | 54     | 1950. - 1995.                     | 1989  |
| FF         | Humanističke znanosti                       | 28                      | 64 | 92     | 1963. - 1933.                     | 1984  |
| FGAG       | Građevinarstvo                              | 24                      | 14 | 38     | 1966. - 1994.                     | 1988  |
| KBF        | Kršćanstvo i suvremena kultura              | 12                      | 8  | 20     | 1964. - 1992.                     | 1980  |
| KBF        | Povijest teologije i kršćanskih institucija | 3                       | 2  | 5      | 1949. - 1983.                     | 1981  |
| KTF        | Kemija mediteranskog okoliša                | 1                       | 7  | 8      | 1980. - 1992.                     | 1986  |

|               |  |            |            |            |                      |             |
|---------------|--|------------|------------|------------|----------------------|-------------|
| KTF           | Kemijsko inženjerstvo u razvoju materijala i zaštiti okoliša       | 1          | 6          | 7          | 1973. - 1992.        | 1985        |
| MF            | Translacijska istraživanja u biomedicini                           | 32         | 57         | 89         | 1950. - 1993.        | 1986        |
| MF            | Biologija novotvorina  | 29         | 55         | 84         | 1963. - 1994.        | 1982        |
| MF            | Klinička medicina utemeljena na dokazima                           | 80         | 94         | 174        | 1954. - 1993.        | 1984        |
| MF            | TKMZ i IDS <sup>1</sup>  | 3          | 4          | 7          | 1968. - 1984.        | 1974        |
| PMF           | Biofizika  | 7          | 11         | 18         | 1972. - 1994.        | 1989        |
| PMF           | Istraživanje u edukaciji u području prirodnih i tehničkih znanosti | 11         | 18         | 29         | 1962. - 1993.        | 1977        |
| UMAS          | Etnomuzikologija   | 0          | 2          | 2          | 1986. - 1987         | 1986,5      |
| UNIST         | Primijenjene znanosti o moru                                       | 9          | 20         | 29         | 1967. - 1993.        | 1984        |
| <b>Ukupno</b> |  | <b>335</b> | <b>444</b> | <b>779</b> | <b>1949. - 1995.</b> | <b>1985</b> |

Tablica 56: Broj upisanih studenata na poslijediplomske sveučilišne (doktorske) studijske programe u akademskoj godini 2018./2019. prema sastavnicama i studijskim programima

Iz niže navedene tablice možemo vidjeti koliki je broj studenata poslijediplomskih sveučilišnih (doktorskih) studija u akademskoj godini 2018./2019. prijavio temu doktorske disertacije, prijavio obranu doktorske disertacije te broj studenata koji su doktorirali. Temu doktorske disertacije je prijavilo 19,26 % upisanih studenata, obranu doktorske disertacije prijavilo je 11,04 % upisanih studenata, a doktoriralo ih je 5,78 %.

| Sastavnica | Naziv studijskog programa                                    | Boj studenata koji su prijavili temu doktorske disertacije | Broj studenata koji su prijavili obranu doktorske disertacije | Broj studenata koji su doktorirali |
|------------|--|--|---|------------------------------------|
| EF         | Ekonomija i poslovna ekonomija                               | 18   | 2   | 2                                  |
| FESB       | Strojarstvo  | 0  | 0   | 0                                  |
| FESB       | Elektrotehnika i informacijska tehnologija                   | 0  | 0   | 0                                  |
| FF         | Humanističke znanosti  | 15   | 5   | 4                                  |
| FGAG       | Građevinarstvo   | 1  | 1   | 0                                  |
| KBF        | Kršćanstvo i suvremena kultura                               | 5  | 1   | 1                                  |
| KBF        | Povijest teologije i kršćanskih institucija                  | 3  | 1   | 0                                  |
| KTF        | Kemija mediteranskog okoliša                                 | 1  | 0   | 0                                  |
| KTF        | Kemijsko inženjerstvo u razvoju materijala i zaštiti okoliša | 2  | 1   | 0                                  |

<sup>1</sup> IDS je postupak stjecanja doktorata izvan dokorskog studija sukladno čl. 58 Pravilnika o sveučilišnim poslijediplomskim studijima i postupku stjecanja doktorata znanosti Medicinskog fakulteta u Splitu, a TKMZ se odnosi na Temeljne i kliničke medicinske znanosti, studij za koji Medicinski fakultet više nema dopusnicu ali još ima starih upisanih studenata.

|               |  |            |           |           |
|---------------|--|------------|-----------|-----------|
| MF            | Translacijska istraživanja u biomedicini                           | 46         | 39        | 13        |
| MF            | Biologija novotvorina  | 7          | 6         | 3         |
| MF            | Klinička medicina utemeljena na dokazima                           | 25         | 15        | 8         |
| MF            | TKMZ i IDS   | 7          | 7         | 7         |
| PMF           | Biofizika  | 4          | 2         | 2         |
| PMF           | Istraživanje u edukaciji u području prirodnih i tehničkih znanosti | 5          | 1         | 1         |
| UMAS          | Etnomuzikologija   | 2          | 2         | 2         |
| UNIST         | Primijenjene znanosti o moru                                       | 9          | 3         | 2         |
| <b>Ukupno</b> |  | <b>150</b> | <b>86</b> | <b>45</b> |

Tablica 57: Broj studenata poslijediplomskih sveučilišnih (doktorskih) studija u akademskoj godini 2018./2019. koji je prijavio temu doktorske disertacije, prijavio obranu doktorske disertacije te broj studenata koji su doktorirali

Prosječan broj objavljenih radova svih upisanih studenata doktorskih studija na Sveučilištu u Splitu u akademskoj godini 2018./2019. je 1.46 u WoSu i 1.45 u Scopus-u. U izračun nisu uvršteni podaci za dva studijska programa *Etnomuzikologija* i *Primijenjene znanosti o moru*. Kretanje prosječnog broja objavljenih radova prema studijskim programima prikazan je u niže navedenoj tablici.

| Sastavnica | Naziv studijskog programa  | Prosječan broj radova objavljenih u WoSu | Prosječan broj radova objavljenih u Scopus-u |
|------------|--|--|--|
| EF         | Ekonomija i poslovna ekonomija                                     | 0.96                                     | 0.54   |
| FESB       | Strojarstvo  | 1.00                                     | 1.55   |
| FESB       | Elektrotehnika i informacijska tehnologija                         | 0.96                                     | 1.45   |
| FF         | Humanističke znanosti  | 0.61                                     | 0.37   |
| FGAG       | Građevinarstvo   | 1.08                                     | 1.00   |
| KBF        | Kršćanstvo i suvremena kultura                                     | 0.30                                     | 0.20   |
| KBF        | Povijest teologije i kršćanskih institucija                        | 0.00                                     | 0.00   |
| KTF        | Kemija mediteranskog okoliša                                       | 2.25                                     | 2.13   |
| KTF        | Kemijsko inženjerstvo u razvoju materijala i zaštiti okoliša       | 0.71                                     | 0.71   |
| MF         | Translacijska istraživanja u biomedicini                           | 4.52                                     | 4.24   |
| MF         | Biologija novotvorina  | 1.83                                     | 2.07   |
| MF         | Klinička medicina utemeljena na dokazima                           | 1.55                                     | 1.51   |
| MF         | TKMZ i IDS   | 10.86                                    | 15.29  |
| PMF        | Biofizika  | 2.28                                     | 2.28   |
| PMF        | Istraživanje u edukaciji u području prirodnih i tehničkih znanosti | 1.36                                     | 1.34   |
| UMAS       | Etnomuzikologija   | nema podataka                            | nema podataka                                |

|               |                              |               |               |
|---------------|------------------------------|---------------|---------------|
| UNIST         | Primijenjene znanosti o moru | nema podataka | nema podataka |
| <b>Ukupno</b> |                              | <b>1.46</b>   | <b>1.45</b>   |

Tablica 58: Prosječan broj objavljenih radova svih upisanih studenata doktorskih studija na Sveučilištu u Splitu u akademskoj godini 2018./2019. prema studijskim programima

U akademskoj godini 2018./2019. ukupno je 45 studenata doktoriralo, od kojih je 77,78 % žena. Najveći broj studenata koji su doktorirali je na Medicinskom fakultetu i iznosi 31. Prosječna duljina trajanja studija iznosila je 8.22 godine, najniže na studiju Translacijska istraživanja u biomedicini Medicinskog fakulteta u Splitu, a najviše na Izvan doktorskom studiju i studiju Temeljne i kliničke medicinske znanosti također Medicinskog fakulteta.

| Sastavnica    | Naziv studijskog programa  | Broj studenata koji su doktorirali |           |           | Prosjek trajanja studija u godinama | Prosjek broja radova objavljenih u WoSu | Prosjek broja radova objavljenih u Scopus-u |
|---------------|--|------------------------------------|-----------|-----------|-------------------------------------|---|---|
|               |  | M                                  | Ž         | Ukupno    |                                     |   |   |
| EF            | Ekonomija i poslovna ekonomija                                     | 1                                  | 1         | 2         | 9.00                                | 2.50                                    | 1.50  |
| FF            | Humanističke znanosti  | 0                                  | 4         | 4         | 5.75                                | 1.06                                    | 0.68  |
| KBF           | Kršćanstvo i suvremena kultura                                     | 0                                  | 1         | 1         | 9.00                                | 1.00                                    | 2.00  |
| MF            | Translacijska istraživanja u biomedicini                           | 4                                  | 9         | 13        | 5.08                                | 9.10                                    | 10.52                                       |
| MF            | Biologija novotvorina  | 0                                  | 3         | 3         | 7.33                                | 5.33                                    | 8.00  |
| MF            | Klinička medicina utemeljena na dokazima                           | 1                                  | 7         | 8         | 6.88                                | 6.13                                    | 6.13  |
| MF            | TKMZ i IDS   | 3                                  | 4         | 7         | 15.20                               | 10.86                                   | 15.29                                       |
| PMF           | Biofizika  | 1                                  | 1         | 2         | 6,5                                 | 5.33                                    | 5.00  |
| PMF           | Istraživanje u edukaciji u području prirodnih i tehničkih znanosti | 0                                  | 1         | 1         | 8.00                                | 7.00                                    | 4.00  |
| UMAS          | Etnomuzikologija   | 0                                  | 2         | 2         | 7.00                                | nema podataka                           | nema podataka                               |
| UNIST         | Primijenjene znanosti o moru                                       | 0                                  | 2         | 2         | 9.00                                | nema podataka                           | nema podataka                               |
| <b>Ukupno</b> |  | <b>10</b>                          | <b>35</b> | <b>45</b> | <b>8.22</b>                         | <b>5.37</b>                             | <b>5.90</b>                                 |

Tablica 59: Prikaz broja studenata doktorskih studija koji su završili studij u akademskoj godini 2018./2019. prema sastavnicama, studijskom programu i spolu te duljina njihova studiranja i prosječna znanstvena učinkovitost

Prosjek broja objavljenih radova studenata doktorskih studija koji su u akademskoj godini 2018./2019. doktorirali u prosjeku je 5.37 u WoSu i 5.90 u Scopus-u.

## 10. Zaključak

Na temelju prikazanih podataka za akademsku godinu 2018./2019. i dijelom usporedbe sa prethodnom akademskom godinom može se izdvojiti sljedeće:

- Ukupan se broj studenata upisanih na sve razine studija iznosio je 18.945 studenata što je za 1,77 % studenata manje u odnosu na prošlu akademsku godinu.
- Odnos postotaka među različitim razinama studija ostao je sličan kao u prethodnoj akademskoj godini. I dalje je najviše studenata/studentica upisano na preddiplomske sveučilišne studije (35 %), u integrirane preddiplomske i diplomske sveučilišne studije upisano je 17 %, na diplomske sveučilišne studije 16 %, a na preddiplomske stručne studije upisano je 21 % studenata/studentica.

- Prema znanstvenim područjima postotak upisanih studenata/studentica u odnosu na ukupno upisane se za područje biomedicine i zdravstva povećao s 10 % na 11 % u odnosu na prethodnu akademsku godinu, u STEM području se postotak povećao s 39 % na 40 % , a ukupni je postotak smanjen za područja društvenih znanosti, humanističkih znanosti, umjetničko i interdisciplinarno područje 51 % na 49 %.
- Na studijske programe svih razina studija na Sveučilištu u Splitu bilo je upisano 10.655 žena šta je 56,24 % ukupnog broja upisanih studenata. Najviši postotak upisanih muškaraca imaju Pomorski fakultet i Fakultet elektrotehnike, strojarstva i brodogradnje, dok najviši postotak upisanih žena imaju Filozofski fakultet i Sveučilišni odjel zdravstvenih studija.
- Na preddiplomskim, diplomskim i integriranim studijima ukupno je studij završilo 3.801 student/studentica, što je za 1,79 % više nego u prethodnoj akademskoj godini (broj studenata/studentica koji su završili studij ukupno se smanjio za 3,54 % u prethodnoj akademskoj godini, a godinu ranije je smanjenje bilo za 6,25 %).
- U odnosu na prethodnu akademsku godinu duljina studiranja smanjila se samo na integriranim studijima na 6,37, dok je prethodnu akademsku godinu bila 6,42. Na svim ostalim razinama studija bilježimo povećanje duljine studiranja, najviše na preddiplomskim stručnim studijima sa 3,68 u prethodnoj akademskoj godini na 4,12 u tekućoj akademskoj godini.
- Duže od predviđenog trajanja studija studiralo je 3.395 studenata što je za 15,08 % više nego u prethodnoj akademskoj godini. Najveći broj studenata koji su produžili studiranje je na preddiplomskim sveučilišnim studijima i iznosi 961, a najmanje na diplomskim specijalističkim diplomskim studijima gdje je broj 269.
- Ukupno je odustalo od studija 1.667 studenata, što je za 12,22% manje nego u prethodnoj akademskoj godini.
- Broj studenata u mirovanju smanjio na svim razinama studija u odnosu na prethodnu akademsku godinu osim na preddiplomskim sveučilišnim studijima gdje imamo povećanje broja studenata u mirovanju u odnosu na prethodnu akademsku godinu za 17,35 %.
- Ukupno je na doktorske studije bilo upisano 779 studenata od kojih je 57 % žena. 19,26 % upisanih studenata je prijavilo temu doktorske disertacije, 11,04 % ih je prijavilo obranu doktorske disertacije i 5,78 % ih je doktoriralo. Prosječan broj objavljenih radova svih upisanih studenata doktorskih studija je 1.46 u WoSu i 1.45 u Scopus-u.
- Ukupno je 45 studenata doktoriralo, od kojih je 77,78 % žena. Najveći broj studenata koji su doktorirali je na Medicinskom fakultetu i iznosi 31. Prosječna duljina trajanja studija iznosila je 8.22 godine, najniže na studiju Translacijska istraživanja u biomedicini Medicinskog fakulteta u Splitu, a najviše na Izvan doktorskom studiju i studiju Temeljne i kliničke medicinske znanosti također Medicinskog fakulteta. Prosjek broja objavljenih radova studenata doktorskih studija koji su u akademskoj godini 2018./2019. doktorirali u prosjeku je 5.37 u WoSu i 5.90 u Scopus-u.

Prema Ciljevima ove Analize, navedenim u Uvodu, može se zaključiti da **nema kritičnih točaka** nastavnog procesa na Sveučilištu u Splitu. Ali potrebno je usmjeriti pozornost na:

- Uspjeh studenata/studentica prema ostvarenim ECTS bodovima mjeren je u odnosu na broj upisanih u tekuću akademsku godinu i značajno se razlikuje po razinama studija i po sastavnicama. Prosjeci **ukupno** ostvarenih ECTS bodova za redovite studente/studentice na Sveučilištu su: 0-30 bodova 29,04 % (28,89 %), 31-41 bodova 10,22 % (9,01 %), 42-54 bodova 18,23

% (18,6 %), 55-59 bodova 7,35 % (7,24 %) i 60 bodova 35,17 % (36,27). Prosjeci su slični prošlogodišnjima koji su prikazani u zagradi.

- **Ukupni** prosjeci za izvanredne studente/studentice su: 0-30 bodova 61,99 % (62,09 %), 31-41 boda 10,93 % (9,97 %), 42-54 boda 11,73 % (10,82 %), 55-59 bodova 3,09 % (2,01 %) i 60 bodova 12,25 % (15,11 %).
- Ako se izdvoje redoviti studenti **prvih godina** svih razina, tada su ukupno ostvareni ECTS bodovi na Sveučilištu: 0-30 bodova 28,71 % (28,55 %), 31-41 boda 9,58 % (7,24 %), 42-54 boda 19,72 % (22,49 %), 55-59 bodova 7,96 % (7,46 %) i 60 bodova 34,02 % (34,25 %)
- Prosjeci za izvanredne studente/studentice **prvih** godina svih razina su: 0-30 bodova 52,27 % (54,79 %), 31-41 boda 14,54 % (12,56 %), 42-54 boda 16,81 % (14,16 %), 55-59 bodova 2,35 % (1,45 %) i 60 bodova 14,03 % (17,05 %).
- Student se smatra studentom više godine ako je iz te više godine upisao minimalno 42 ECTS boda, što bi za studente prve godine značilo da su trebali minimalno ostvariti 42 ECTS boda. U akademskoj je godini 2018./2019. 61,70 % redovitih studenata i 33,19 % 32,66% izvanrednih studenata prve godine ostvarilo 42 ili više ECTS bodova. Kod redovitih studenata imamo **smanjenje** od 3,89 % %, a kod izvanrednih **povećanje** od 1,62 % u odnosu na prethodnu akademsku godinu.

Mjere za poboljšanje:

- Provodi se niz aktivnosti za povećanje informiranosti budućih studenata/studentica o studijskim programima i o svim mogućnostima za vrijeme studiranja u okviru Sveučilišta u Splitu koje je potrebno i dalje provoditi. Potrebno je redovito prikupljati podatke o mogućnostima zapošljavanja i o tome informirati buduće studente/studentice.
- Iskoristiti rezultate svih institucionalnih anketa (sveučilišnih, pojedinačnih na sastavnicama) kao izravne pokazatelje na koji je način potrebno djelovati da bi se povećala uspješnost studiranja.
- Provesti analize uspješnosti studiranja na sastavnicama. Posebno pokušati istražiti razloge većeg postotka studenata/studentica koji u akademskoj godini ostvaruju 0-30 ECTS bodova (sličan je postotak i kod prvih godina i kod ukupno upisanih studenata).